

# Boletín mensual de coyuntura laboral provincia de Huelva

## 1. CLAVES MENSUALES. FEBRERO 2018

### ÍNDICE

1. CLAVES MENSUALES
2. PARO REGISTRADO
  - [2.1. PROVINCIA](#)
  - [2.2. MUNICIPIOS](#)
3. CONTRATACIONES
  - [3.1. PROVINCIA](#)
  - [3.2. MUNICIPIOS](#)
4. AFILIACIONES
  4. [1. PROVINCIA](#)
  4. [2. MUNICIPIOS](#)
5. [GLOSARIO y REFERENCIAS](#)

### PARO REGISTRADO

En el mes de febrero y en relación al mes anterior, el paro registrado disminuye un 4,62% en la provincia de Huelva, aumentando un 0,57% en Andalucía y en España un 0,10%.

Del total de personas desempleadas en la provincia de Huelva, el paro registrado en hombres arroja una diferencia mensual de 743 personas menos (-3,59%) y en mujeres de 1.506 paradas menos (-5,38%). En relación al mismo mes del año anterior, el paro registrado en hombres desciende un 9,21% (-2.025 parados) y en mujeres se produce un descenso del 3,47% (-952 paradas).

Por segmentos de edad las personas menores de 25 años muestran un descenso mensual de 121 (-3,09%); de 25 a 44 años, de 1.391 personas (-6,33%) y en las mayores o igual a 45, de 737 personas (-3,23%). En relación al mismo mes del año anterior, las personas menores de 25 años descienden en 473 (-11,07%), de 25 a 44 años en 1.796 (-8,02%) y las mayores o igual a 45 años en 708 personas (-3,11%).

Por sectores y en relación al mes anterior aumenta el paro registrado en sin empleo anterior con 125 personas más (3,52%), disminuyendo en el resto de sectores: agricultura con 971 personas menos (-11,50%), servicios con 1.283 personas menos (-4,21%), construcción con 108 personas menos (-2,71%) e industria con 12 personas menos (-0,54%). Respecto al año anterior, desciende el paro en todos los sectores: construcción (-12,89%), industria (-8,96%), sin empleo anterior (-6,32%), agricultura (-5,37%) y servicios (-4,93%).

En este mes de febrero el número de personas desempleadas se ha situado en 46.459. La cifra de parados/as en Huelva para este segundo mes de 2019 se sitúa en relación a la registrada en 2018 en un -6,02%, mientras que en Andalucía supone -3,63% y en España -5,22%.

### CONTRATACIONES

El total de contratos en la provincia de Huelva se situó en 48.368, de los cuales 47.352 son temporales y 1.016 indefinidos, mostrando éstos un incremento del 12,39% respecto al mes anterior (112 contratos indefinidos más) y un incremento del 14,29% en relación a febrero de 2018; esta cifra sigue siendo muy reducida en relación con el número de contratos temporales realizados, de forma que la proporción de contratos indefinidos sobre el total es del 2,10% en Huelva, muy por debajo de la media andaluza (4,78%) y de la media española (10,74%).

Por sectores, la contratación se distribuyó de la siguiente forma: 66,15% agricultura, 26,39% servicios, 4,76% en construcción y en industria 2,71%.

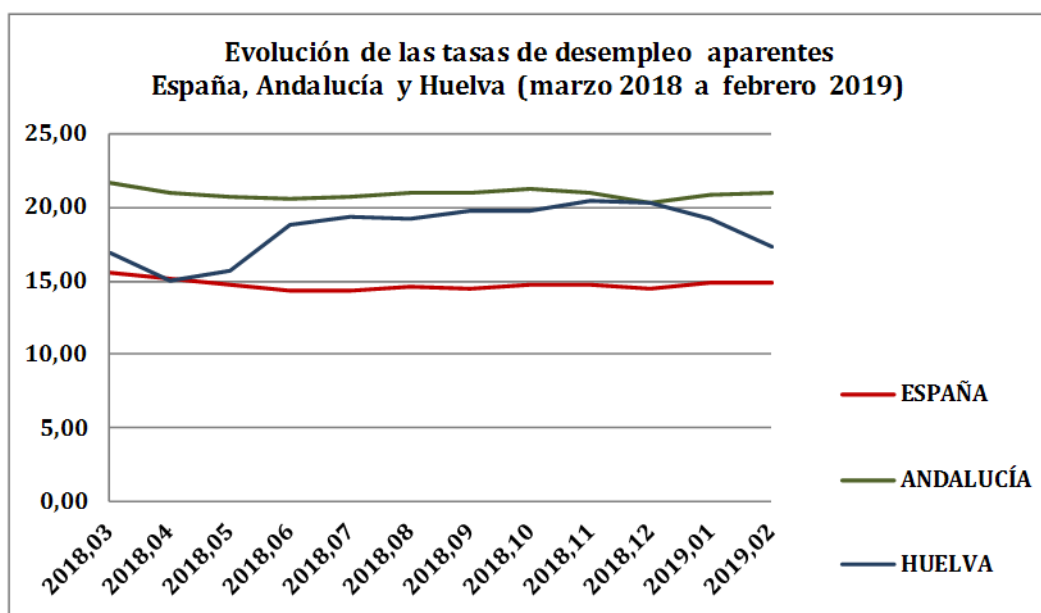
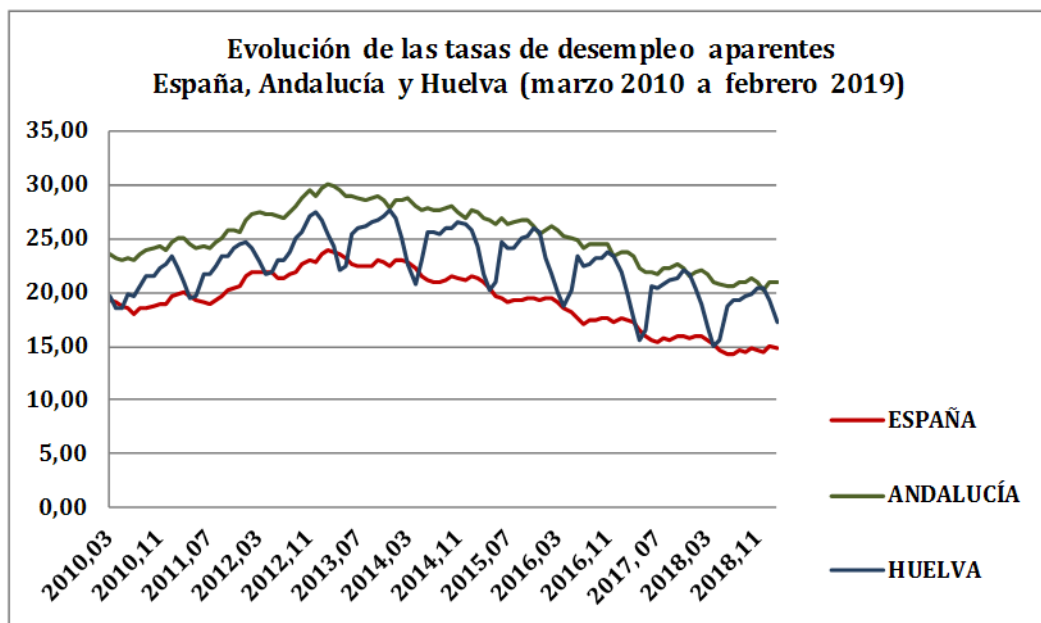
### AFILIACIONES

En el caso de Huelva, se produce un aumento del número de afiliaciones a la Seguridad Social, con 17.614 altas en el mes de febrero respecto al mes anterior (8,61%). En relación al mismo mes del año anterior, en Huelva la tasa de variación es del 4,30%, mientras que en España es del 2,91% y en Andalucía de 3,20%. Situándose en Huelva el número de personas afiliadas en febrero de 2019 en 222.169.

Por sectores, la distribución de la afiliación es la siguiente: 51,05% Régimen General; 35,20% Régimen Especial Agrario; 12,27% Autónomos; 0,83% Régimen Especial del Mar y 0,65% el Régimen Especial Empleados del Hogar.

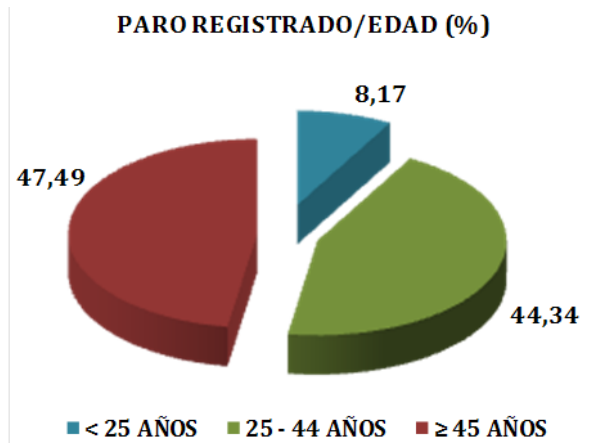
| PERSONAS PARADAS - FEBRERO 2019  |        |           |           |
|----------------------------------|--------|-----------|-----------|
|                                  | HUELVA | ANDALUCÍA | ESPAÑA    |
| Nº personas                      | 46.459 | 813.359   | 3.289.040 |
| Tasa de variación mensual (%)    | -4,62  | 0,57      | 0,10      |
| Diferencia mensual               | -2.249 | 4.596     | 3.279     |
| Tasa de variación interanual (%) | -6,02  | -3,63     | -5,22     |
| Diferencia anual                 | -2.977 | -30.608   | -181.208  |

Fuente: Ministerio de Trabajo, Migraciones y Seguridad Social



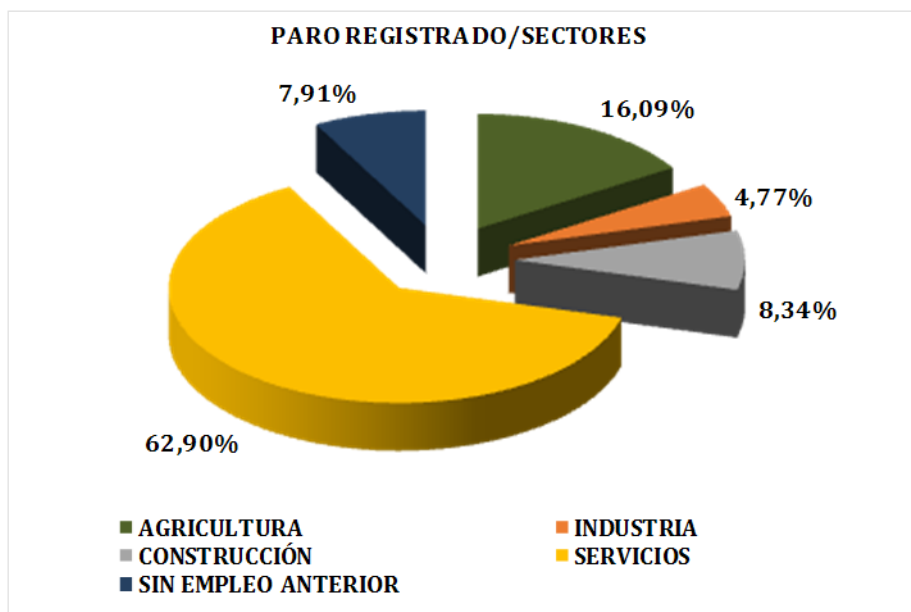
| COLECTIVOS DE INTERÉS - FEBRERO 2019 |             |                    |                     |                  |                         |
|--------------------------------------|-------------|--------------------|---------------------|------------------|-------------------------|
| PROVINCIA HUELVA                     | Nº personas | Diferencia mensual | Tasa v. mensual (%) | Diferencia anual | Tasa v. inter-anual (%) |
| HOMBRES                              | 19.952      | -743               | -3,59               | -2.025           | -9,21                   |
| MUJERES                              | 26.507      | -1.506             | -5,38               | -952             | -3,47                   |
| MENORES 25 AÑOS                      | 3.798       | -121               | -3,09               | -473             | -11,07                  |
| DE 25 A 44 AÑOS                      | 20.598      | -1.391             | -6,33               | -1.796           | -8,02                   |
| ≥A 45 AÑOS                           | 22.063      | -737               | -3,23               | -708             | -3,11                   |

Fuente: Ministerio de Trabajo, Migraciones y Seguridad Social



| PERSONAS PARADAS POR SECTORES - FEBRERO 2019 |             |                    |                     |                  |                         |
|--|-------------|--------------------|---------------------|------------------|-------------------------|
| PROVINCIA HUELVA                             | Nº personas | Diferencia mensual | Tasa v. mensual (%) | Diferencia anual | Tasa v. inter-anual (%) |
| AGRICULTURA                                  | 7.474       | -971               | -11,50              | -424             | -5,37                   |
| INDUSTRIA                                    | 2.215       | -12                | -0,54               | -218             | -8,96                   |
| CONSTRUCCIÓN                                 | 3.873       | -108               | -2,71               | -573             | -12,89                  |
| SERVICIOS                                    | 29.223      | -1.283             | -4,21               | -1.514           | -4,93                   |
| SIN EMPLEO ANTERIOR                          | 3.674       | 125                | 3,52                | -248             | -6,32                   |

Fuente: Ministerio de Trabajo, Migraciones y Seguridad Social





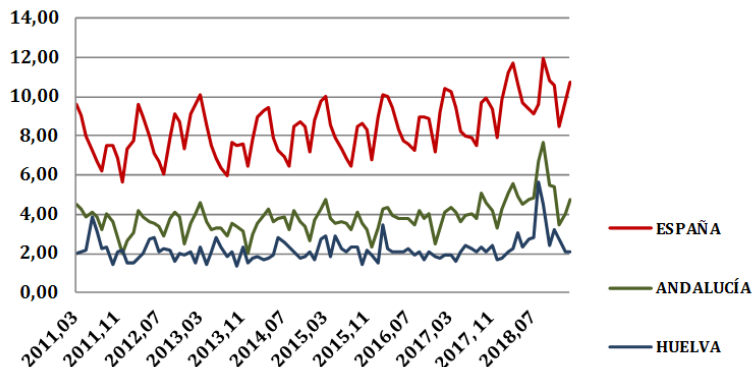


**CONTRATOS REALIZADOS - FEBRERO 2019**

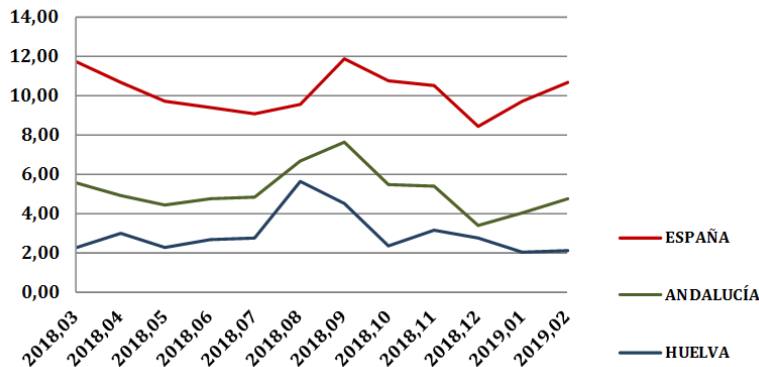
|                               | TOTALES |          |           | TEMPORALES |          |           | INDEFINIDOS |        |         |
|-------------------------------|---------|----------|-----------|------------|----------|-----------|-------------|--------|---------|
|                               | HUELVA  | ANDAL.   | ESPAÑA    | HUELVA     | ANDAL.   | ESPAÑA    | HUELVA      | ANDAL. | ESPAÑA  |
| <b>TOTAL</b>                  | 48.368  | 397.126  | 1.571.017 | 47.352     | 378.126  | 1.402.320 | 1.016       | 19.000 | 168.697 |
| <b>Diferencia mensual</b>     | 4.301   | -108.284 | -287.060  | 4.189      | -106.831 | -274.409  | 112         | -1.453 | -12.651 |
| <b>Tasa v. mensual (%)</b>    | 9,76    | -21,42   | -15,45    | 9,71       | -22,03   | -16,37    | 12,39       | -7,10  | -6,98   |
| <b>Diferencia anual</b>       | 5.192   | 20.540   | 24.615    | 5.065      | 20.616   | 30.205    | 127         | -76    | -5.590  |
| <b>Tasa v. interanual (%)</b> | 12,03   | 5,45     | 1,59      | 11,98      | 5,77     | 2,20      | 14,29       | -0,40  | -3,21   |

Fuente: Ministerio de Trabajo, Migraciones y Seguridad Social

Evolución del porcentaje de contratación indefinida sobre el total en España, Andalucía y Huelva (marzo 2011 a febrero 2019)



Evolución del porcentaje de contratación indefinida sobre el total en España, Andalucía y Huelva (marzo 2018 a febrero 2019)



**CONTRATOS POR SECTORES PROVINCIA DE HUELVA - FEBRERO 2019**

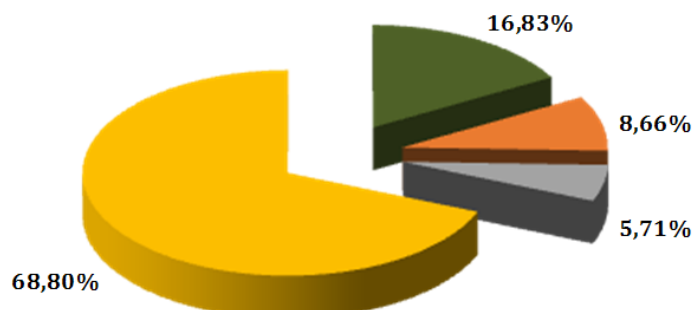
| SECTORES                     | AGRICULTURA | INDUSTRIA | CONSTRUCCIÓN | SERVICIOS |
|------------------------------|-------------|-----------|--------------|-----------|
| <b>CONTRATOS TEMPORALES</b>  |             |           |              |           |
| <b>Nº PERSONAS</b>           | 31.823      | 1.222     | 2.243        | 12.064    |
| <b>% SOBRE TOTAL</b>         | 65,79       | 2,53      | 4,64         | 24,94     |
| <b>CONTRATOS INDEFINIDOS</b> |             |           |              |           |
| <b>Nº PERSONAS</b>           | 171         | 88        | 58           | 699       |
| <b>% SOBRE TOTAL</b>         | 0,35        | 0,18      | 0,12         | 1,45      |

Fuente: Ministerio de Trabajo, Migraciones y Seguridad Social

CONTRATACIÓN TEMPORAL/SECTORES



CONTRATACIÓN INDEFINIDA/SECTORES



■ AGRICULTURA ■ INDUSTRIA ■ CONSTRUCCIÓN ■ SERVICIOS

■ AGRICULTURA ■ INDUSTRIA ■ CONSTRUCCIÓN ■ SERVICIOS

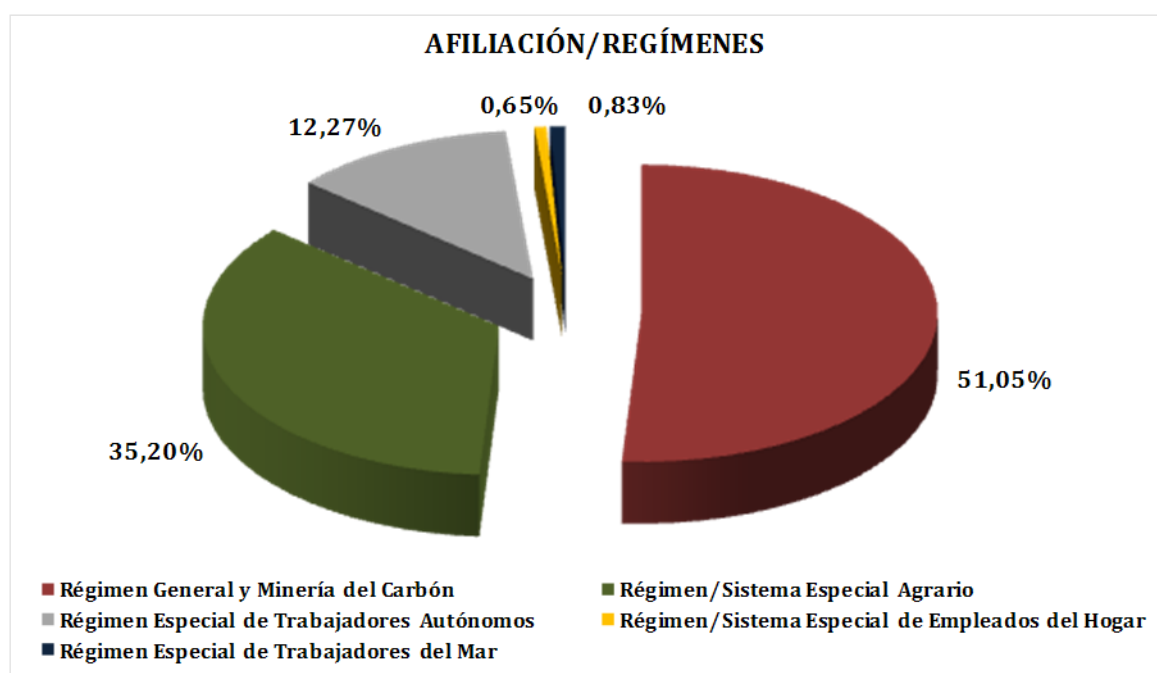
| CONTRATACIONES-FEBRERO 2019   |                  |              |              |              |              |              |              |              |             |             |              |
|-------------------------------|------------------|--------------|--------------|--------------|--------------|--------------|--------------|--------------|-------------|-------------|--------------|
| MUNICIPIOS                    | TIPO DE CONTRATO |              |              |              |              |              |              | SECTORES     |             |             |              |
|                               | TOTAL            | HOMBRES      |              |              | MUJERES      |              |              | AGRIC.       | INDUST.     | CONSTRUC.   | SERVIC.      |
|                               |                  | INIC. INDEF. | INIC. TEMP.  | CONV. INDEF. | INIC. INDEF. | INIC. TEMP.  | CONV. INDEF. |              |             |             |              |
| ALAJAR                        | 33               | 0            | 18           | 0            | 0            | 15           | 0            | 8            |             | 1           | 24           |
| ALJARAQUE                     | 900              | 6            | 631          | 24           | 6            | 230          | 3            | 543          | 49          | 45          | 263          |
| ALMENDRO, EL                  | 46               | 0            | 13           | 0            | 1            | 32           | 0            | 7            |             |             | 39           |
| ALMONASTER LA REAL            | 71               | 2            | 53           | 2            | 0            | 13           | 1            | 3            | 20          | 34          | 14           |
| ALMONTE                       | 5127             | 49           | 2006         | 12           | 52           | 2994         | 14           | 4268         | 25          | 112         | 722          |
| ALOSNO                        | 102              | 9            | 37           | 0            | 0            | 56           | 0            | 13           |             | 2           | 87           |
| ARACENA                       | 368              | 3            | 145          | 3            | 4            | 213          | 0            | 20           | 11          | 71          | 266          |
| AROCHE                        | 107              | 2            | 40           | 0            | 0            | 65           | 0            | 19           |             | 3           | 85           |
| ARROYOMOLINOS DE LEON         | 39               | 0            | 33           | 0            | 0            | 6            | 0            | 8            |             | 24          | 7            |
| AYAMONTE                      | 729              | 11           | 334          | 7            | 8            | 362          | 7            | 175          | 23          | 59          | 472          |
| BEAS                          | 122              | 0            | 68           | 1            | 1            | 51           | 1            | 31           |             | 37          | 54           |
| BERROCAL                      | 4                |              |              |              | 0            | 4            | 0            |              | 2           |             | 2            |
| BOLLULLOS PAR DEL CONDADO     | 1244             | 11           | 544          | 3            | 3            | 676          | 7            | 486          | 20          | 196         | 542          |
| BONARES                       | 1028             | 3            | 411          | 0            | 1            | 605          | 8            | 941          | 1           | 10          | 76           |
| CABEZAS RUBIAS                | 13               | 0            | 6            | 0            | 0            | 7            | 0            | 1            |             | 3           | 9            |
| CALA                          | 21               | 2            | 6            | 0            | 0            | 13           | 0            | 2            |             | 2           | 17           |
| CALAÑAS                       | 79               | 1            | 39           | 0            | 0            | 37           | 2            | 1            | 11          | 2           | 65           |
| CAMPILLO, EL                  | 31               | 0            | 20           | 0            | 1            | 10           | 0            | 8            |             |             | 23           |
| CAMPOFRIO                     | 13               | 0            | 8            | 0            | 0            | 5            | 0            | 1            |             |             | 12           |
| CAÑAVERAL DE LEON             | 6                | 0            | 3            | 0            | 0            | 3            | 0            | 3            |             |             | 3            |
| CARTAYA                       | 6485             | 66           | 4660         | 9            | 39           | 1703         | 8            | 5275         | 11          | 54          | 1145         |
| CASTAÑO DEL ROBLEDO           | 17               | 0            | 10           | 0            | 0            | 7            | 0            | 7            |             |             | 10           |
| CERRO DE ANDEVALO, EL         | 99               | 0            | 40           | 0            | 0            | 57           | 2            | 20           |             | 2           | 77           |
| CHUCENA                       | 94               | 0            | 38           | 1            | 0            | 53           | 2            | 14           |             | 21          | 59           |
| CORTECONCEPCION               | 23               | 0            | 17           | 0            | 0            | 6            | 0            |              |             | 4           | 19           |
| CORTEGANA                     | 167              | 4            | 102          | 2            | 0            | 59           | 0            | 35           | 9           | 47          | 76           |
| CORTELAZOR                    | 9                | 0            | 5            | 0            | 0            | 4            | 0            | 1            |             | 7           | 1            |
| CUMBRES DE ENMEDIO            | 6                | 0            | 2            | 0            | 0            | 4            | 0            | 2            |             | 4           |              |
| CUMBRES DE SAN BARTOLOME      | 19               | 0            | 14           | 0            | 0            | 5            | 0            | 5            |             |             | 14           |
| CUMBRES MAYORES               | 60               | 1            | 34           | 0            | 0            | 25           | 0            | 10           | 20          | 19          | 11           |
| ENCINASOLA                    | 104              | 4            | 75           | 0            | 0            | 25           | 0            | 70           | 1           | 18          | 15           |
| ESCACENA DEL CAMPO            | 85               | 1            | 46           | 1            | 0            | 36           | 1            | 8            |             | 18          | 59           |
| FUENTEHERIDOS                 | 38               | 0            | 17           | 0            | 0            | 21           | 0            | 9            | 1           | 18          | 10           |
| GALAROZA                      | 56               | 0            | 30           | 0            | 0            | 26           | 0            | 10           | 1           | 11          | 34           |
| GIBRALEON                     | 1649             | 5            | 1090         | 4            | 5            | 542          | 3            | 1418         | 10          | 66          | 155          |
| GRANADA DE RIO-TINTO, LA      | 7                | 0            | 1            | 1            | 0            | 5            | 0            | 2            |             |             | 5            |
| GRANADO, EL                   | 31               | 0            | 9            | 0            | 0            | 22           | 0            |              |             | 1           | 30           |
| HIGUERA DE LA SIERRA          | 62               | 0            | 23           | 0            | 0            | 39           | 0            | 2            | 7           | 26          | 27           |
| HINOJALES                     | 5                | 0            | 2            | 0            | 0            | 3            | 0            | 4            |             | 1           |              |
| HINOJOS                       | 213              | 0            | 121          | 0            | 0            | 91           | 1            | 97           | 44          | 11          | 61           |
| HUELVA                        | 4448             | 99           | 2565         | 73           | 69           | 1593         | 49           | 475          | 302         | 576         | 3095         |
| ISLA CRISTINA                 | 1338             | 10           | 598          | 1            | 6            | 718          | 5            | 905          | 120         | 31          | 282          |
| JABUGO                        | 87               | 1            | 52           | 4            | 0            | 29           | 1            | 3            | 35          | 17          | 32           |
| LEPE                          | 3845             | 23           | 2344         | 12           | 8            | 1443         | 15           | 2953         | 48          | 82          | 762          |
| LINARES DE LA SIERRA          | 19               | 0            | 12           | 0            | 1            | 6            | 0            |              | 2           | 13          | 4            |
| LUCENA DEL PUERTO             | 1783             | 4            | 633          | 9            | 0            | 1135         | 2            | 1706         |             | 26          | 51           |
| MANZANILLA                    | 75               | 3            | 31           | 0            | 5            | 33           | 3            | 18           | 1           | 13          | 43           |
| MARINES, LOS                  | 18               | 0            | 12           | 0            | 0            | 6            | 0            | 4            |             |             | 14           |
| MINAS DE RIOTINTO             | 74               | 1            | 56           | 1            | 0            | 16           | 0            | 9            | 14          | 20          | 31           |
| MOGUER                        | 5182             | 8            | 2103         | 15           | 7            | 3045         | 4            | 4676         | 28          | 89          | 389          |
| NAVA, LA                      | 13               | 0            | 11           | 0            | 0            | 2            | 0            | 10           |             | 2           | 1            |
| NERVA                         | 92               | 1            | 54           | 0            | 4            | 33           | 0            |              | 19          | 4           | 69           |
| NIEBLA                        | 548              | 10           | 345          | 0            | 0            | 192          | 1            | 252          | 11          | 6           | 279          |
| PALMA DEL CONDADO, LA         | 814              | 3            | 365          | 5            | 1            | 430          | 10           | 321          | 11          | 29          | 453          |
| PALOS DE LA FRONTERA          | 4094             | 14           | 2155         | 10           | 3            | 1910         | 2            | 3128         | 198         | 99          | 669          |
| PATENA DEL CAMPO              | 159              | 0            | 105          | 0            | 0            | 53           | 1            | 46           |             | 6           | 107          |
| PAYMOGO                       | 34               | 1            | 18           | 0            | 0            | 15           | 0            | 3            |             | 21          | 10           |
| PUEBLA DE GUZMAN              | 58               | 0            | 28           | 0            | 0            | 30           | 0            | 7            | 1           | 5           | 45           |
| PUERTO MORAL                  | 9                | 0            | 5            | 0            | 0            | 4            | 0            | 2            |             |             | 7            |
| PUNTA UMBRIA                  | 646              | 13           | 350          | 7            | 3            | 270          | 3            | 48           | 26          | 57          | 515          |
| ROCIANA DEL CONDADO           | 882              | 1            | 345          | 1            | 2            | 529          | 4            | 656          | 3           | 30          | 193          |
| ROSAL DE LA FRONTERA          | 98               | 0            | 60           | 0            | 0            | 38           | 0            | 43           |             | 3           | 52           |
| SAN BARTOLOME DE LA TORRE     | 844              | 0            | 550          | 1            | 0            | 292          | 1            | 728          | 26          | 10          | 80           |
| SAN JUAN DEL PUERTO           | 268              | 2            | 139          | 0            | 3            | 123          | 1            | 50           | 6           | 29          | 183          |
| SANLUCAR DE GUADIANA          | 10               | 1            | 4            | 0            | 0            | 5            | 0            | 2            |             | 3           | 5            |
| SAN SILVESTRE DE GUZMAN       | 66               | 1            | 49           | 0            | 0            | 16           | 0            | 51           |             | 4           | 11           |
| SANTA ANA LA REAL             | 17               | 0            | 10           | 0            | 0            | 7            | 0            | 1            |             | 5           | 11           |
| SANTA BARBARA DE CASA         | 48               | 0            | 24           | 0            | 0            | 24           | 0            | 9            | 1           | 10          | 28           |
| SANTA OLALLA DEL CALA         | 142              | 0            | 96           | 2            | 0            | 44           | 0            | 74           | 4           | 8           | 56           |
| TRIGUEROS                     | 271              | 1            | 149          | 0            | 0            | 121          | 0            | 6            | 2           | 59          | 204          |
| VALDELARCO                    | 15               | 0            | 7            | 0            | 0            | 8            | 0            | 2            |             |             | 13           |
| VALVERDE DEL CAMINO           | 298              | 1            | 127          | 2            | 3            | 162          | 3            | 85           | 18          | 32          | 163          |
| VILLABLANCA                   | 1336             | 1            | 1010         | 0            | 1            | 322          | 2            | 1280         |             | 2           | 54           |
| VILLALBA DEL ALCOR            | 171              | 0            | 88           | 1            | 2            | 78           | 2            | 2            | 1           | 35          | 133          |
| VILLANUEVA DE LAS CRUCES      | 8                | 0            | 3            | 0            | 0            | 5            | 0            |              |             |             | 8            |
| VILLANUEVA DE LOS CASTILLEJOS | 1027             | 1            | 632          | 1            | 1            | 391          | 1            | 797          | 162         | 3           | 65           |
| VILLARRASA                    | 165              | 5            | 94           | 2            | 0            | 62           | 2            | 110          | 2           | 21          | 32           |
| ZALAMEA LA REAL               | 25               | 1            | 13           | 1            | 0            | 10           | 0            | 2            | 3           | 6           | 14           |
| ZUFRE                         | 29               | 0            | 8            | 0            | 0            | 21           | 0            | 3            |             | 16          | 10           |
| <b>HUELVA</b>                 | <b>48368</b>     | <b>386</b>   | <b>26001</b> | <b>218</b>   | <b>240</b>   | <b>21351</b> | <b>172</b>   | <b>31994</b> | <b>1310</b> | <b>2301</b> | <b>12763</b> |

| AFILIACIONES SEGURIDAD SOCIAL- FEBRERO 2019 |            |           |         |
|---|------------|-----------|---------|
|   | ESPAÑA     | ANDALUCÍA | HUELVA  |
| <b>AFILIADOS TOTALES</b>                    | 18.846.671 | 3.073.013 | 222.169 |
| <b>Tasa de variación mensual (%)</b>        | 0,62       | 0,43      | 8,61    |
| <b>Diferencia mensual</b>                   | 116.042    | 13.186    | 17.614  |
| <b>Tasa de variación interanual (%)</b>     | 2,91       | 3,20      | 4,30    |
| <b>Diferencia anual</b>                     | 532.204    | 95.337    | 9.153   |
|   |            |           |         |
| <b>AFILIADOS RÉG. ESPECIAL AGRARIO</b>      | 769.339    | 467.508   | 78.196  |
| <b>Tasa de variación mensual (%)</b>        | -3,04      | -4,09     | 23,42   |
| <b>Diferencia mensual</b>                   | -24.085    | -19.943   | 14.836  |
| <b>Tasa de variación interanual (%)</b>     | 1,55       | 0,59      | 2,35    |
| <b>Diferencia anual</b>                     | 11.742     | 2.734     | 1.792   |

Fuente: Ministerio de Trabajo, Migraciones y Seguridad Social

| AFILIACIONES SEGURIDAD SOCIAL/REGÍMENES- FEBRERO 2019 |         |                 |               |           |             |           |
|---|---------|-----------------|---------------|-----------|-------------|-----------|
|   | TOTAL   | R. GENE-<br>RAL | R. E. AGRARIO | AUTÓNOMOS | R. E. HOGAR | R. E. MAR |
| <b>Nº PERSONAS</b>                                    | 222.169 | 113.428         | 78.196        | 27.256    | 1.443       | 1.846     |
| <b>DIF. MENSUAL</b>                                   | 17.614  | 2.834           | 22.659        | -15       | -42         | 39        |
| <b>TASA VAR. MENSUAL (%)</b>                          | 8,61    | 2,56            | 40,80         | -0,06     | -2,83       | 2,16      |
| <b>DIF. ANUAL</b>                                     | 9.153   | 6.695           | 1.792         | 390       | -89         | 365       |
| <b>TASA VAR. ANUAL (%)</b>                            | 4,30    | 6,27            | 2,35          | 1,45      | -5,81       | 24,65     |

Fuente: Ministerio de Trabajo, Migraciones y Seguridad Social





## AFILIACIONES/REGÍMENES-FEBRERO 2019

| MUNICIPIO                     | R. GENERAL     | R. E. AGRARIO | R. E. HOGAR  | R. E. MAR    | R. E. T. AUTÓNOMOS | TOTAL          |
|-------------------------------|----------------|---------------|--------------|--------------|--------------------|----------------|
| ALAJAR                        | 88             | 46            | <5           | 0            | 62                 | 198            |
| ALJARAQUE                     | 2.327          | 422           | 115          | 5            | 1.162              | 4.031          |
| ALMENDRO, EL                  | 57             | 136           | <5           | 0            | 39                 | 234            |
| ALMONASTER LA REAL            | 1.807          | 78            | 6            | 0            | 90                 | 1.981          |
| ALMONTE                       | 4.350          | 8.916         | 24           | 22           | 1.192              | 14.504         |
| ALOSNO                        | 425            | 503           | <5           | 0            | 135                | 1.066          |
| ARACENA                       | 1.477          | 252           | 34           | 0            | 672                | 2.435          |
| AROCHE                        | 200            | 838           | 0            | 0            | 156                | 1.194          |
| ARROYOMOLINOS DE LEON         | 59             | 99            | <5           | 0            | 56                 | 215            |
| AYAMONTE                      | 2.514          | 1.030         | 22           | 332          | 1.028              | 4.926          |
| BEAS                          | 396            | 497           | 6            | 0            | 239                | 1.138          |
| BERROCAL                      | 19             | 10            | 0            | 0            | 11                 | 40             |
| BOLLULLOS PAR DEL CONDADO     | 2.384          | 2.748         | 38           | 6            | 696                | 5.872          |
| BONARES                       | 994            | 1.344         | 8            | 0            | 456                | 2.802          |
| CABEZAS RUBIAS                | 20             | 132           | <5           | 0            | 33                 | 186            |
| CALA                          | 93             | 60            | <5           | 0            | 71                 | 225            |
| CALAÑAS                       | 374            | 233           | <5           | 0            | 177                | 787            |
| CAMPILLO, EL                  | 234            | 120           | <5           | 0            | 73                 | 429            |
| CAMPOFRIO                     | 81             | 54            | 0            | 0            | 48                 | 183            |
| CAÑAVERAL DE LEON             | 11             | 55            | 0            | 0            | 13                 | 79             |
| CARTAYA                       | 3.141          | 4.291         | 37           | 93           | 1.010              | 8.572          |
| CASTAÑO DEL ROBLEDO           | 27             | <5            | 0            | 0            | 19                 | 50             |
| CERRO DE ANDEVALO, EL         | 257            | 195           | 0            | 0            | 111                | 563            |
| CHUCENA                       | 282            | 426           | <5           | 0            | 91                 | 800            |
| CORTECONCEPCION               | 77             | 24            | <5           | 0            | 34                 | 136            |
| CORTEGANA                     | 651            | 275           | <5           | 0            | 290                | 1.220          |
| CORTELAZOR                    | 26             | 19            | 0            | 0            | 19                 | 64             |
| CUMBRES DE ENMEDIO            | 7              | <5            | 0            | 0            | <5                 | 13             |
| CUMBRES DE SAN BARTOLOME      | 21             | 54            | 0            | 0            | 21                 | 96             |
| CUMBRES MAYORES               | 409            | 113           | <5           | 0            | 141                | 665            |
| ENCINASOLA                    | 96             | 209           | <5           | 0            | 80                 | 388            |
| ESCACENA DEL CAMPO            | 295            | 382           | <5           | 0            | 112                | 791            |
| FUENTEHERIDOS                 | 109            | 53            | <5           | 0            | 57                 | 221            |
| GALAROZA                      | 240            | 73            | <5           | 0            | 97                 | 413            |
| GIBRALEON                     | 1.377          | 1.248         | 21           | 0            | 570                | 3.216          |
| GRANADA DE RIO-TINTO, LA      | 12             | 14            | <5           | 0            | 12                 | 39             |
| GRANADO, EL                   | 42             | 74            | <5           | 0            | 26                 | 144            |
| HIGUERA DE LA SIERRA          | 133            | 93            | 0            | 0            | 77                 | 303            |
| HINOJALES                     | 13             | 46            | 0            | 0            | 27                 | 86             |
| HINOJOS                       | 569            | 542           | 5            | <5           | 159                | 1.276          |
| HUELVA                        | 55.523         | 4.653         | 778          | 446          | 6.289              | 67.689         |
| ISLA CRISTINA                 | 2.145          | 2.467         | 19           | 479          | 912                | 6.022          |
| JABUGO                        | 1.021          | 26            | 6            | 0            | 109                | 1.162          |
| LEPE                          | 4.889          | 5.713         | 26           | 131          | 1.695              | 12.454         |
| LINARES DE LA SIERRA          | 39             | 8             | 0            | 0            | 19                 | 66             |
| LUCENA DEL PUERTO             | 418            | 2.100         | <5           | 0            | 319                | 2.838          |
| MANZANILLA                    | 132            | 445           | <5           | 0            | 94                 | 672            |
| MARINES, LOS                  | 47             | 27            | 0            | 0            | 21                 | 95             |
| MINAS DE RIOTINTO             | 982            | 157           | 12           | 0            | 110                | 1.261          |
| MOGUER                        | 2.825          | 7.998         | 35           | 42           | 1.199              | 12.099         |
| NAVA, LA                      | 25             | 6             | 0            | 0            | 13                 | 44             |
| NERVA                         | 458            | 243           | 13           | 0            | 238                | 952            |
| NIEBLA                        | 1.348          | 520           | <5           | 0            | 186                | 2.056          |
| PALMA DEL CONDADO, LA         | 1.488          | 1.055         | 28           | 0            | 547                | 3.118          |
| PALOS DE LA FRONTERA          | 5.549          | 5.659         | 18           | 14           | 620                | 11.860         |
| PATERNA DEL CAMPO             | 209            | 757           | 7            | 0            | 181                | 1.154          |
| PAYMOGO                       | 77             | 254           | <5           | 0            | 62                 | 394            |
| PUEBLA DE GUZMAN              | 204            | 517           | 5            | 0            | 184                | 910            |
| PUERTO MORAL                  | 30             | 20            | 0            | 0            | 12                 | 62             |
| PUNTA UMBRIA                  | 2.554          | 271           | 40           | 255          | 789                | 3.909          |
| ROCIANA DEL CONDADO           | 527            | 2.969         | <5           | 0            | 364                | 3.864          |
| ROSAL DE LA FRONTERA          | 98             | 265           | <5           | 0            | 100                | 465            |
| SAN BARTOLOME DE LA TORRE     | 376            | 845           | <5           | 0            | 196                | 1.419          |
| SAN JUAN DEL PUERTO           | 1.727          | 1.030         | 8            | 0            | 408                | 3.173          |
| SANLUCAR DE GUADIANA          | 17             | 34            | <5           | 0            | 23                 | 75             |
| SAN SILVESTRE DE GUZMAN       | 41             | 83            | <5           | 0            | 29                 | 157            |
| SANTA ANA LA REAL             | 37             | 27            | <5           | 0            | 27                 | 93             |
| SANTA BARBARA DE CASA         | 92             | 222           | 0            | 0            | 63                 | 377            |
| SANTA OLALLA DEL CALA         | 261            | 226           | <5           | 0            | 154                | 644            |
| TRIGUEROS                     | 702            | 771           | 11           | <5           | 431                | 1.916          |
| VALDELARCO                    | 27             | 25            | 0            | 0            | 12                 | 64             |
| VALVERDE DEL CAMINO           | 1.756          | 405           | 37           | 0            | 775                | 2.973          |
| VILLABLANCA                   | 147            | 628           | <5           | 6            | 165                | 950            |
| VILLALBA DEL ALCOR            | 392            | 426           | <5           | 0            | 149                | 968            |
| VILLANUEVA DE LAS CRUCES      | 14             | 21            | <5           | 0            | 17                 | 54             |
| VILLANUEVA DE LOS CASTILLEJOS | 988            | 440           | 6            | 0            | 179                | 1.613          |
| VILLARRASA                    | 165            | 340           | 6            | 0            | 110                | 621            |
| ZALAMEA LA REAL               | 252            | 98            | <5           | 0            | 167                | 520            |
| ZUFRE                         | 49             | 83            | <5           | 0            | 43                 | 177            |
| <b>PROVINCIA DE HUELVA</b>    | <b>113.428</b> | <b>78.196</b> | <b>1.443</b> | <b>1.846</b> | <b>27.256</b>      | <b>222.169</b> |
| <b>SIN DISTRIBUCIÓN (*)</b>   | <b>103</b>     | <b>10.652</b> | <b>&lt;5</b> | <b>13</b>    | <b>879</b>         | <b>11.648</b>  |

## GLOSARIO

### Activo/a

Persona de 16 o más años que, durante la semana de referencia dada, suministra mano de obra para la producción de bienes y servicios o está disponible y en condiciones de incorporarse a dicha producción. Se subdividen en personas ocupadas y paradas.

### Afiliación de trabajadores/as a la Seguridad Social

Es un acto administrativo mediante el cual la Tesorería General de la Seguridad Social reconoce la condición de incluida en el Sistema de Seguridad Social a la persona física que por primera vez realiza una actividad determinante de su inclusión en el ámbito de aplicación del mismo.

### Paro registrado

Demandas registradas en los Servicios Públicos de Empleo que se encuentran en alta el último día laborable del mes de referencia, excluyendo las que correspondan a las situaciones descritas en la Orden Ministerial de 11 de Marzo de 1985.

### Población ocupada (o personas con empleo)

Es la formada por todas aquellas personas de 16 o más años que durante la semana de referencia han tenido un trabajo por cuenta ajena o ejercido una actividad por cuenta propia.

### Tasa de desempleo aparente

Proporción que el paro registrado representa sobre la suma de esta magnitud y las afiliaciones a la Seguridad Social.

### Tasa de variación interanual

Mide la variación de un indicador de un mes determinado respecto al mismo mes del año anterior.

### Tasa de variación mensual

Mide la variación de un indicador de un mes determinado respecto al mes anterior.

## REFERENCIAS

GARCÍA DEL HOYO, J. J. (2014). Informe piloto sobre la coyuntura del mercado de trabajo en la provincia de Huelva. Huelva, Consejo Económico y Social de la provincia de Huelva ([http://www.diphuelva.es/portalweb/zonas/53/Ficheros/portada\\_memoria.pdf](http://www.diphuelva.es/portalweb/zonas/53/Ficheros/portada_memoria.pdf)).

ESPAÑA. Fuente: Ministerio de Trabajo, Migraciones y Seguridad Social

[http://www.seg-social.es/Internet\\_1/Estadistica](http://www.seg-social.es/Internet_1/Estadistica)

[http://www.sepe.es/contenidos/eu/que\\_es\\_el\\_sepe/estadisticas/index.html](http://www.sepe.es/contenidos/eu/que_es_el_sepe/estadisticas/index.html)

Elaborado por Servicio de Coordinación del CESpH