

JULIO 2023

Boletín mensual de coyuntura laboral provincia de Huelva

I.S.S.N. 2605-017X

Servicio de Coordinación CESpH

1. CLAVES MENSUALES. JULIO 2023

ÍNDICE

1. CLAVES MENSUALES
2. PARO REGISTRADO
 - [2.1. PROVINCIA](#)
 - [2.2. MUNICIPIOS](#)
 - [2.3. COMARCAS](#)
3. CONTRATACIONES
 - [3.1. PROVINCIA](#)
 - [3.2. MUNICIPIOS](#)
4. AFILIACIONES
 - [4.1. PROVINCIA](#)
 - [4.2. MUNICIPIOS](#)
5. [GLOSARIO y REFERENCIAS](#)

PARO REGISTRADO

En el mes de julio y en relación al mes anterior, el paro registrado decrece en 619 personas en la provincia de Huelva (-1,58%), disminuyendo un 0,74% en Andalucía y un 0,41% en España.

El paro registrado en hombres arroja una diferencia mensual de 52 personas menos (-0,33%) y en mujeres se produce un descenso de 567 paradas (-2,43%). En relación al mismo mes del año anterior, el paro registrado en hombres desciende un 22,17% (4.536 parados menos) y en las mujeres desciende un 18,43% (5.138 paradas menos).

Por segmentos de edad y, en relación al mes anterior, las personas menores de 25 años muestran un descenso mensual de 98 personas (-3,08%); en el grupo de 25 a 44 años disminuye en 523 personas (-3,55%) y en los mayores o iguales a 45 años aumenta en 2 personas (0,01%). En relación al año anterior, las personas paradas menores de 25 años disminuyen en 791 (-20,40%), las que están en el grupo de 25 a 44 años en 5.499 (-27,89%) y las mayores o iguales a 45 en 3.384 personas (-13,68%).

Por sectores y, en relación al mes anterior, el paro registrado desciende en agricultura (-5,96%), industria (-1,26%), servicios (-0,66%) y en el colectivo sin empleo anterior (-1,28%), aumentando un 2,30% en construcción. Respecto a julio de 2022, desciende el paro un 49,56% en agricultura, 13,88% en industria, 8,92% en construcción y 7,20% en servicios, aumentando un 1,83% en sin empleo anterior.

En este mes de julio el número de personas desempleadas se ha situado en 38.662. La cifra de parados/as en Huelva para este séptimo mes de 2023 en relación a la registrada en 2022 cae un 20,01%, mientras que en Andalucía se produce un decremento del 9,07% y en España del 7,14%.

CONTRATACIONES

El total de contratos en la provincia de Huelva se situó en 19.766, de los cuales 12.648 son temporales y 7.118 indefinidos, mostrando éstos un descenso del 15,35% respecto al mes anterior y del 27,67% en relación a julio de 2022; situándose la proporción de contratos indefinidos sobre el total en el 36,01% en Huelva, el 37,24% en Andalucía y el 39,57% en España.

Por sectores, la contratación se distribuyó de la siguiente forma: 15,55% agricultura, 72,74% servicios, 7,19% construcción y 4,52% industria.

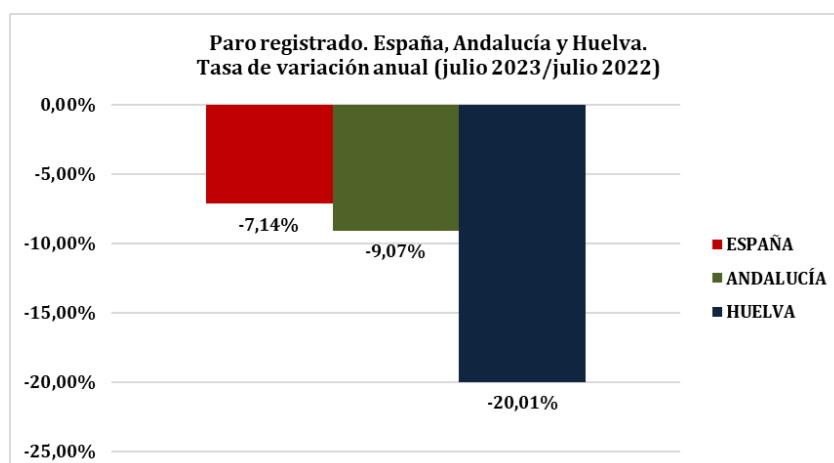
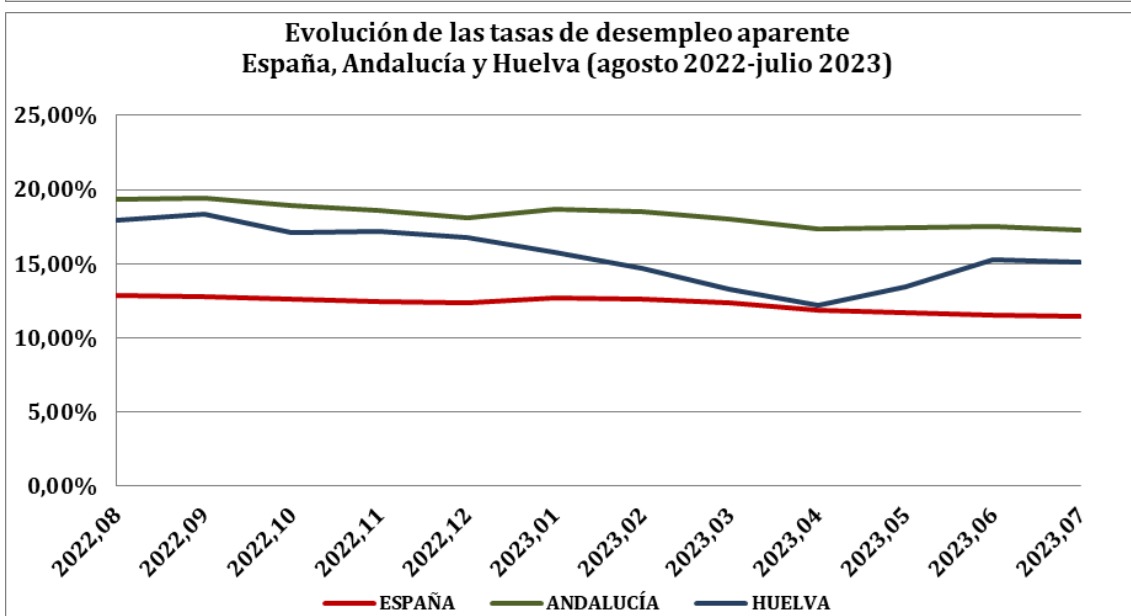
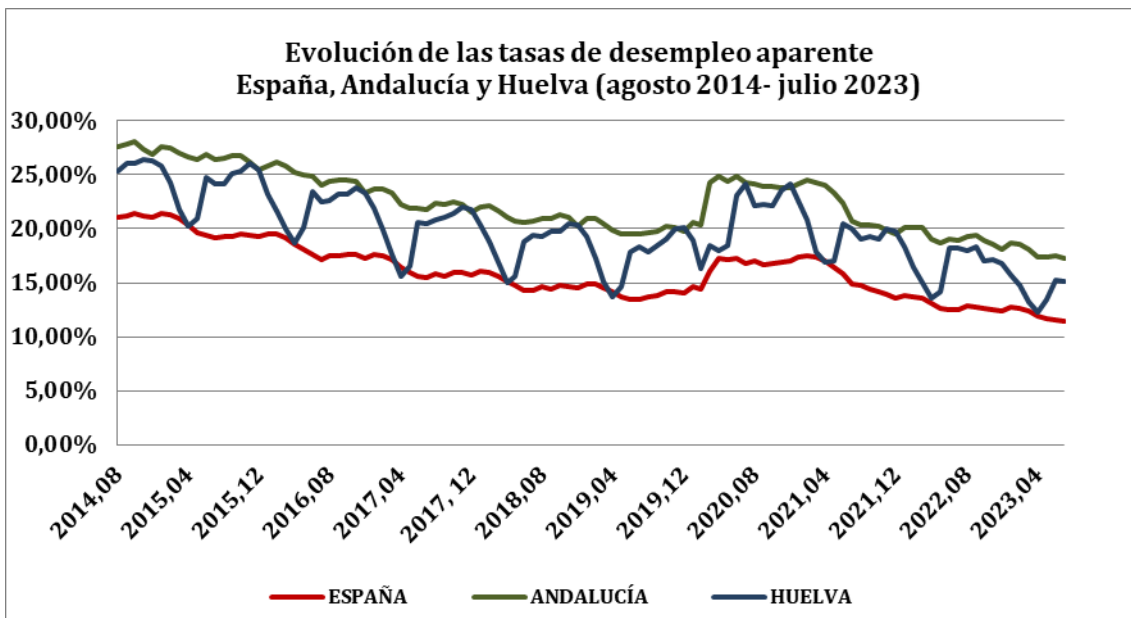
AFILIACIONES

En el caso de Huelva, se produce un descenso del número de afiliaciones a la Seguridad Social, con 904 bajas en el mes de julio (-0,41%). En relación al mismo mes del año anterior, en Huelva la tasa de variación es del -0,01%, en Andalucía del 1,24% y en España del 2,02%. Situándose en Huelva el número de personas afiliadas en julio de 2023 en 217.449.

Por regímenes la distribución de la afiliación es la siguiente: 64,18% Régimen General; 20,73% Régimen Especial Agrario; 13,48% Autónomos; 0,98% Régimen Especial del Mar y 0,62% Régimen Especial Empleados del Hogar.

PERSONAS PARADAS - JULIO 2023			
	HUELVA	ANDALUCÍA	ESPAÑA
Nº personas	38.662	693.373	2.677.874
Tasa de variación mensual (%)	-1,58%	-0,74%	-0,41%
Diferencia mensual	-619	-5.166	-10.968
Tasa de variación interanual (%)	-20,01%	-9,07%	-7,14%
Diferencia anual	-9.674	-69.166	-205.938

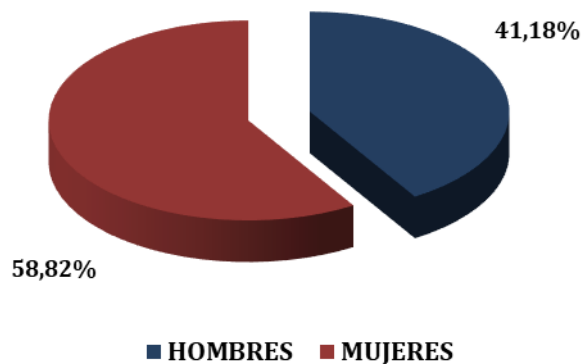
Fuente: Ministerio de Trabajo y Economía Social.



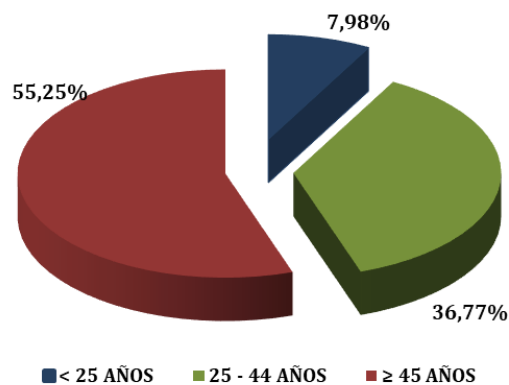
PERSONAS PARADAS POR SEXO Y GRUPOS DE EDAD - JULIO 2023					
PROVINCIA HUELVA	Nº personas	Diferencia mensual	Tasa v. mensual	Diferencia anual	Tasa v. inter-anual
HOMBRES	15.920	-52	-0,33%	-4.536	-22,17%
MUJERES	22.742	-567	-2,43%	-5.138	-18,43%
MENORES 25 AÑOS	3.086	-98	-3,08%	-791	-20,40%
DE 25 A 44 AÑOS	14.217	-523	-3,55%	-5.499	-27,89%
≥A 45 AÑOS	21.359	2	0,01%	-3.384	-13,68%

Fuente: Ministerio de Trabajo y Economía Social.

PARO REGISTRADO/ SEXO



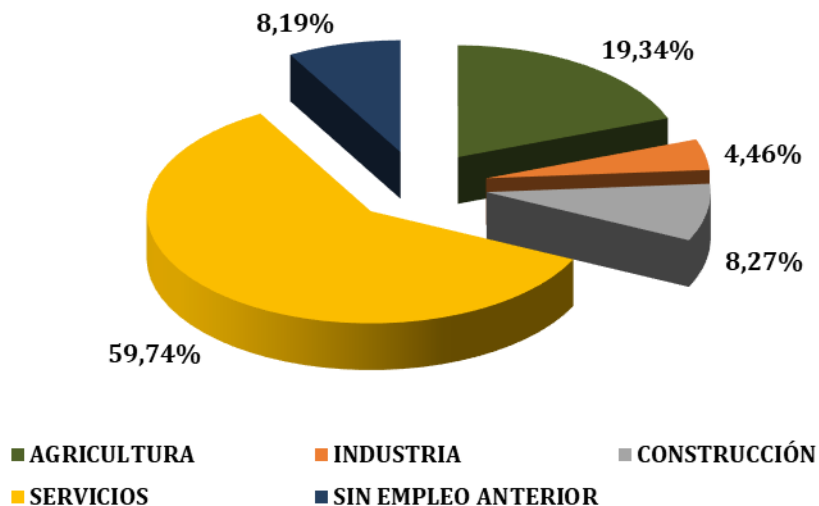
PARO REGISTRADO/EDAD



PERSONAS PARADAS POR SECTORES - JULIO 2023					
PROVINCIA HUELVA	Nº personas	Diferencia mensual	Tasa v. mensual	Diferencia anual	Tasa v. inter-anual
AGRICULTURA	7.478	-474	-5,96%	-7.349	-49,56%
INDUSTRIA	1.725	-22	-1,26%	-278	-13,88%
CONSTRUCCIÓN	3.196	72	2,30%	-313	-8,92%
SERVICIOS	23.095	-154	-0,66%	-1.791	-7,20%
SIN EMPLEO ANTERIOR	3.168	-41	-1,28%	57	1,83%

Fuente: Ministerio de Trabajo y Economía Social.

PARO REGISTRADO/SECTORES



PARO POR SECTORES-JULIO 2023

MUNICIPIOS	AGRICULTURA	INDUSTRIA	CONSTRUCCIÓN	SERVICIOS	SIN EMPLEO ANTERIOR
ALÁJAR	5	4	3	74	9
ALJARAQUE	105	51	90	1.031	99
ALMENDRO, EL	6	2	2	51	1
ALMONASTER LA REAL	4	11	60	59	10
ALMONTE	1.039	37	138	631	62
ALOSNO	40	15	21	229	18
ARACENA	31	39	76	436	43
AROCHE	38	8	8	87	7
ARROYOMOLINOS DE LEON	8	5	6	73	9
AYAMONTE	171	52	117	710	79
BEAS	60	10	32	159	21
BERROCAL	1	2	2	9	1
BOLLULLOS PAR DEL CONDADO	168	41	110	401	66
BONARES	93	11	20	122	19
CABEZAS RUBIAS	3	0	1	30	1
CALA	16	2	8	102	7
CALAÑAS	30	12	10	160	21
CAMPILLO, EL	28	9	9	109	27
CAMPOFRIO	9	3	4	31	5
CAÑAVERAL DE LEON	1	1	3	27	3
CARTAYA	382	38	79	471	43
CASTAÑO DEL ROBLEDO	5	0	0	28	0
CERRO DE ANDEVALO, EL	14	12	10	119	12
CHUCENA	8	11	15	77	8
CORTECONCEPCION	4	6	3	37	3
CORTEGANA	42	33	101	150	26
CORTELAZOR	1	2	12	10	2
CUMBRES DE ENMEDIO	1	0	3	2	0
CUMBRES DE SAN BARTOLOME	3	4	2	25	1
CUMBRES JUNIORES	6	36	17	72	11
ENCINASOLA	12	4	11	50	7
ESCACENA DEL CAMPO	20	3	11	58	14
FUENTEHERIDOS	3	5	14	48	7
GALAROZA	12	20	13	69	7
GIBRALEON	187	28	101	524	71
GRANADA DE RIO-TINTO, LA	1	1	1	23	1
GRANADO, EL	1	0	1	23	0
HIGUERA DE LA SIERRA	6	5	18	79	11
HINOJALES	3	0	13	9	4
HINOJOS	45	11	12	102	4
HUELVA	1.884	502	928	8.648	1.428
ISLA CRISTINA	411	64	123	852	134
JABUGO	6	58	4	115	8
LEPE	447	60	117	921	74
LINARES DE LA SIERRA	1	0	23	4	3
LUCENA DEL PUERTO	87	4	14	25	11
MANZANILLA	16	4	21	72	11
MARINES, LOS	3	0	0	29	3
MINAS DE RIOTINTO	30	13	7	236	39
MOGUER	482	76	138	419	81
NAVA, LA	7	7	1	26	1
NERVA	89	25	32	319	57
NIEBLA	55	10	27	224	30
PALMA DEL CONDADO, LA	145	31	30	491	62
PALOS DE LA FRONTERA	261	37	24	392	46
PATERNA DEL CAMPO	39	8	14	88	19
PAYMOGO	34	2	8	48	8
PUEBLA DE GUZMAN	32	4	24	161	7
PUERTO MORAL	4	0	1	21	2
PUNTA UMBRIA	111	34	123	802	93
ROCIANA DEL CONDADO	139	7	28	183	13
ROSAL DE LA FRONTERA	39	3	3	58	5
SAN BARTOLOME DE LA TORRE	44	19	15	125	6
SAN JUAN DEL PUERTO	118	32	65	403	58
SANLUCAR DE GUADIANA	0	0	9	11	1
SAN SILVESTRE DE GUZMAN	2	0	3	28	4
SANTA ANA LA REAL	9	2	13	16	2
SANTA BARBARA DE CASA	19	2	24	23	3
SANTA OLALLA DEL CALA	22	6	6	144	16
TRIGUEROS	88	20	58	336	43
VALDELARCO	0	2	0	11	0
VALVERDE DEL CAMINO	86	105	58	611	80
VILLABLANCA	32	14	7	63	11
VILLALBA DEL ALCOR	38	4	28	181	14
VILLANUEVA DE LAS CRUCES	3	1	1	17	0
VILLANUEVA DE LOS CASTILLEJOS	28	8	5	126	4
VILLARRASA	29	3	14	69	10
ZALAMEA LA REAL	13	16	36	161	28
LA ZARZA-EL PERRUNAL	7	8	3	80	8
ZUFRE	6	0	4	49	5
PROVINCIA DE HUELVA	7.478	1.725	3.196	23.095	3.168

PARO REGISTRADO JULIO 2023	TOTAL DIFERENCIA ANUAL PARO REGISTRADO (nº personas)	DIFERENCIA ANUAL PERSONAS PARADAS (nº personas)/SEXO	
		HOMBRES	MUJERES
ALAJAR	-11	-12	1
ALJARAQUE	-148	-51	-97
ALMENDRO, EL	2	1	1
ALMONASTER LA REAL	-5	-6	1
ALMONTE	-1.817	-748	-1.069
ALOSNO	-84	-43	-41
ARACENA	-54	-40	-14
AROCHE	-13	-4	-9
ARROYOMOLINOS DE LEON	-5	-9	4
AYAMONTE	-202	-62	-140
BEAS	-48	-28	-20
BERROCAL	-1	0	-1
BOLLULLOS PAR DEL CONDADO	-144	-97	-47
BONARES	-68	-30	-38
CABEZAS RUBIAS	-12	1	-13
CALA	3	5	-2
CALAÑAS	4	-2	6
CAMPILLO, EL	-6	-1	-5
CAMPOFRIO	-8	1	-9
CAÑAVERAL DE LEON	3	4	-1
CARTAYA	-511	-248	-263
CASTAÑO DEL ROBLEDO	-6	-3	-3
CERRO DE ANDEVALO, EL	-6	2	-8
CHUCENA	-22	-8	-14
CORTECONCEPCION	-13	-8	-5
CORTEGANA	-32	-22	-10
CORTELAZOR	-2	4	-7
CUMBRES DE ENMEDIO	-1	-1	-3
CUMBRES DE SAN BARTOLOME	4	8	-4
CUMBRES JUNIORES	4	-4	8
ENCINASOLA	3	4	-1
ESCACENA DEL CAMPO	-28	-10	-18
FUENTEHERIDOS	-14	-5	-9
GALAROZA	-18	-8	-10
GIBRALEON	-202	-68	-134
GRANADA DE RIO-TINTO, LA	1	2	-1
GRANADO, EL	-8	-7	-1
HIGUERA DE LA SIERRA	-5	-6	1
HINOJALES	9	3	6
HINOJOS	-33	-21	-12
HUELVA	-1.808	-894	-914
ISLA CRISTINA	-382	-181	-201
JABUGO	-43	-22	-21
LEPE	-683	-345	-338
LINARES DE LA SIERRA	3	0	3
LUCENA DEL PUERTO	-208	-135	-73
MANZANILLA	-21	-6	-15
MARINES, LOS	-11	-9	-2
MINAS DE RIOTINTO	-9	-4	-5
MOGUER	-647	-346	-301
NAVA, LA	6	2	4
NERVA	-33	-25	-8
NIEBLA	-98	-37	-61
PALMA DEL CONDADO, LA	-110	-27	-83
PALOS DE LA FRONTERA	-799	-369	-430
PATERNA DEL CAMPO	-40	-26	-14
PAYMOGO	-29	-8	-21
PUEBLA DE GUZMAN	-17	1	-18
PUERTO MORAL	-1	-1	0
PUNTA UMBRIA	-133	-60	-73
ROCIANA DEL CONDADO	-460	-189	-271
ROSAL DE LA FRONTERA	-26	-12	-14
SAN BARTOLOME DE LA TORRE	-42	-21	-21
SAN JUAN DEL PUERTO	-195	-107	-88
SANLUCAR DE GUADIANA	-7	-5	-2
SAN SILVESTRE DE GUZMAN	2	1	1
SANTA ANA LA REAL	-4	2	-6
SANTA BARBARA DE CASA	-10	-2	-8
SANTA OLALLA DEL CALA	-6	-10	4
TRIGUEROS	-102	-43	-59
VALDELARCO	-1	1	-3
VALVERDE DEL CAMINO	-92	-42	-50
VILLABLANCA	-38	-21	-17
VILLALBA DEL ALCOR	-41	-28	-13
VILLANUEVA DE LAS CRUCES	1	4	-3
VILLANUEVA DE LOS CASTILLEJOS	-15	-15	0
VILLARRASA	-21	-9	-12
ZALAMEA LA REAL	-36	-16	-20
LA ZARZA-EL PERRUNAL	-16	-8	-8
ZUFRE	-8	-9	1
PROVINCIA DE HUELVA	-9.674	-4.536	-5.138

2.2. MUNICIPIOS

2. PARO REGISTRADO

PARO REGISTRADO JULIO 2023	TASA VARIACIÓN ANUAL PARO REGISTRADO	TASA VARIACIÓN ANUAL PERSONAS PARADAS/SEXO	
		HOMBRES	MUJERES
ALAJAR	-10,38%	-23,08%	1,85%
ALJARAQUE	-9,71%	-9,60%	-9,77%
ALMENDRO, EL	3,33%	3,57%	3,13%
ALMONASTER LA REAL	-3,36%	-8,45%	1,28%
ALMONTE	-48,79%	-50,10%	-47,92%
ALOSNO	-20,64%	-22,40%	-19,07%
ARACENA	-7,95%	-15,15%	-3,37%
AROCHE	-8,07%	-5,56%	-10,11%
ARROYOMOLINOS DE LEON	-4,72%	-20,45%	6,45%
AYAMONTE	-15,18%	-11,01%	-18,23%
BEAS	-14,55%	-17,72%	-11,63%
BERROCAL	-6,25%	0,00%	-25,00%
BOLLULLOS PAR DEL CONDADO	-15,48%	-19,52%	-10,85%
BONARES	-20,42%	-19,35%	-21,35%
CABEZAS RUBIAS	-25,53%	5,00%	-48,15%
CALA	2,27%	11,11%	-2,30%
CALAÑAS	1,75%	-2,30%	4,23%
CAMPILLO, EL	-3,19%	-1,22%	-4,72%
CAMPOFRIO	-13,33%	4,35%	-24,32%
CAÑAVERAL DE LEON	9,38%	23,53%	-6,67%
CARTAYA	-33,53%	-35,48%	-31,88%
CASTAÑO DEL ROBLEDO	-15,38%	-16,67%	-14,29%
CERRO DE ANDEVALO, EL	-3,47%	2,63%	-8,25%
CHUCENA	-15,60%	-11,76%	-19,18%
CORTECONCEPCION	-19,70%	-22,22%	-16,67%
CORTEGANA	-8,33%	-12,22%	-4,90%
CORTELAZOR	-6,90%	40,00%	-36,84%
CUMBRES DE ENMEDIO	-14,29%	-25,00%	-100,00%
CUMBRES DE SAN BARTOLOME	12,90%	88,89%	-18,18%
CUMBRES JUNIORES	2,90%	-6,25%	10,81%
ENCINASOLA	3,70%	11,76%	-2,13%
ESCACENA DEL CAMPO	-20,90%	-16,39%	-24,66%
FUENTEHERIDOS	-15,38%	-12,20%	-18,00%
GALAROZA	-12,95%	-11,94%	-13,89%
GIBRALEON	-18,15%	-15,78%	-19,65%
GRANADA DE RIO-TINTO, LA	3,85%	18,18%	-6,67%
GRANADO, EL	-24,24%	-36,84%	-7,14%
HIGUERA DE LA SIERRA	-4,03%	-10,00%	1,56%
HINOJALES	45,00%	30,00%	60,00%
HINOJOS	-15,94%	-22,11%	-10,71%
HUELVA	-11,90%	-14,81%	-9,98%
ISLA CRISTINA	-19,43%	-20,31%	-18,70%
JABUGO	-18,38%	-23,91%	-14,79%
LEPE	-29,67%	-32,24%	-27,44%
LINARES DE LA SIERRA	10,71%	0,00%	20,00%
LUCENA DEL PUERTO	-59,60%	-68,53%	-48,03%
MANZANILLA	-14,48%	-8,11%	-21,13%
MARINES, LOS	-23,91%	-45,00%	-7,69%
MINAS DE RIOTINTO	-2,69%	-2,78%	-2,63%
MOGUER	-35,11%	-37,32%	-32,86%
NAVA, LA	16,67%	12,50%	20,00%
NERVA	-5,95%	-10,92%	-2,45%
NIEBLA	-22,07%	-21,02%	-22,76%
PALMA DEL CONDADO, LA	-12,66%	-8,44%	-15,12%
PALOS DE LA FRONTERA	-51,25%	-51,83%	-50,77%
PATERNA DEL CAMPO	-19,23%	-24,53%	-13,73%
PAYMOGO	-22,48%	-14,29%	-28,77%
PUEBLA DE GUZMAN	-6,94%	0,99%	-12,50%
PUERTO MORAL	-3,45%	-10,00%	0,00%
PUNTA UMBRIA	-10,26%	-11,54%	-9,41%
ROCIANA DEL CONDADO	-55,42%	-49,87%	-60,09%
ROSAL DE LA FRONTERA	-19,40%	-19,35%	-19,44%
SAN BARTOLOME DE LA TORRE	-16,73%	-20,19%	-14,29%
SAN JUAN DEL PUERTO	-22,39%	-26,95%	-18,57%
SANLUCAR DE GUADIANA	-25,00%	-41,67%	-12,50%
SAN SILVESTRE DE GUZMAN	5,71%	5,26%	6,25%
SANTA ANA LA REAL	-8,70%	11,11%	-21,43%
SANTA BARBARA DE CASA	-12,35%	-4,88%	-20,00%
SANTA OLALLA DEL CALA	-3,00%	-12,99%	3,25%
TRIGUEROS	-15,77%	-15,58%	-15,90%
VALDELARCO	-7,14%	16,67%	-37,50%
VALVERDE DEL CAMINO	-8,91%	-11,44%	-7,52%
VILLABLANCA	-23,03%	-26,25%	-20,00%
VILLALBA DEL ALCOR	-13,40%	-20,44%	-7,69%
VILLANUEVA DE LAS CRUCES	4,76%	66,67%	-20,00%
VILLANUEVA DE LOS CASTILLEJOS	-8,06%	-19,48%	0,00%
VILLARRASA	-14,38%	-14,29%	-14,46%
ZALAMEA LA REAL	-12,41%	-11,59%	-13,16%
LA ZARZA-EL PERRUNAL	-13,11%	-13,33%	-12,90%
ZUFRE	-11,11%	-33,33%	2,22%
PROVINCIA DE HUELVA	-20,01%	-22,17%	-18,43%

PARO REGISTRADO JULIO 2023	DIFERENCIA ANUAL PERSONAS PARADAS (nº personas)/SECTORES				
	AGRICULTURA	INDUSTRIA	CONSTRUCCIÓN	SERVICIOS	SIN EMPLEO ANTERIOR
ALAJAR	-3	-1	-5	-2	0
ALJARAQUE	-77	-10	-17	-28	-16
ALMENDRO, EL	-6	0	1	9	-2
ALMONASTER LA REAL	-6	-9	4	9	-3
ALMONTE	-1.662	-10	-54	-108	17
ALOSNO	-55	-2	-1	-26	0
ARACENA	-19	-15	-9	-5	-6
AROCHE	-8	0	3	-11	3
ARROYOMOLINOS DE LEON	-11	-2	4	6	-2
AYAMONTE	-79	0	-10	-114	1
BEAS	-31	-4	4	-17	0
BERROCAL	-2	2	1	-3	1
BOLLULLOS PAR DEL CONDADO	-124	14	-14	-31	11
BONARES	-82	1	1	6	6
CABEZAS RUBIAS	-5	-2	0	-4	-1
CALA	0	-2	1	3	1
CALAÑAS	-19	2	2	15	4
CAMPILLO, EL	-1	-1	5	-10	1
CAMPOFRIO	2	-2	1	-9	0
CAÑAVERAL DE LEON	-1	-2	1	3	2
CARTAYA	-424	4	4	-103	8
CASTAÑO DEL ROBLEDO	1	-2	-2	0	-3
CERRO DE ANDEVALO, EL	-4	2	-2	-2	0
CHUCENA	-22	4	-1	-2	-1
CORTECONCEPCION	-2	-2	0	-11	2
CORTEGANA	-11	-9	3	-12	-3
CORTELAZOR	1	1	-6	0	2
CUMBRES DE ENMEDIO	1	0	-3	1	0
CUMBRES DE SAN BARTOLOME	-1	1	1	5	-2
CUMBRES JUNIORES	-1	-1	-1	5	2
ENCINASOLA	1	-1	-9	11	1
ESCACENA DEL CAMPO	-15	2	-1	-18	4
FUENTEHERIDOS	-1	1	-1	-15	2
GALAROZA	-1	-6	6	-19	2
GIBRALEON	-149	-14	-5	-46	12
GRANADA DE RIO-TINTO, LA	1	-1	1	0	0
GRANADO, EL	-3	0	-2	-2	-1
HIGUERA DE LA SIERRA	-7	-2	-2	4	2
HINOJALES	2	-1	0	6	2
HINOJOS	-31	-5	1	4	-2
HUELVA	-1.057	-72	-105	-531	-43
ISLA CRISTINA	-283	-12	-23	-75	11
JABUGO	-10	-16	-2	-13	-2
LEPE	-511	1	9	-202	20
LINARES DE LA SIERRA	0	0	-1	1	3
LUCENA DEL PUERTO	-204	0	-4	-6	6
MANZANILLA	-26	-1	-5	8	3
MARINES, LOS	1	-2	0	-12	2
MINAS DE RIOTINTO	-16	-1	-3	4	7
MOGUER	-563	-18	-14	-87	35
NAVA, LA	2	5	0	-1	0
NERVA	-6	-5	1	-16	-7
NIEBLA	-59	-14	-1	-21	-3
PALMA DEL CONDADO, LA	-62	-2	-5	-49	8
PALOS DE LA FRONTERA	-688	-29	-13	-82	13
PATERNA DEL CAMPO	-22	0	5	-25	2
PAYMOGO	-21	0	-8	2	-2
PUEBLA DE GUZMAN	-24	0	12	-7	2
PUERTO MORAL	1	-2	-1	0	1
PUNTA UMBRIA	-55	-9	1	-75	5
ROCIANA DEL CONDADO	-444	-1	-15	-2	2
ROSAL DE LA FRONTERA	-1	-2	-2	-17	-4
SAN BARTOLOME DE LA TORRE	-60	1	3	20	-6
SAN JUAN DEL PUERTO	-182	-11	-15	21	-8
SANLUCAR DE GUADIANA	-3	0	-4	0	0
SAN SILVESTRE DE GUZMAN	-2	0	3	-2	3
SANTA ANA LA REAL	4	1	4	-9	-4
SANTA BARBARA DE CASA	-2	-2	-2	-3	-1
SANTA OLALLA DEL CALA	-17	2	5	11	-7
TRIGUEROS	-60	-7	2	-36	-1
VALDELARCO	-1	-1	-1	3	-1
VALVERDE DEL CAMINO	-27	-10	-16	-30	-9
VILLABLANCA	-30	6	-2	-19	7
VILLALBA DEL ALCOR	-10	-2	-10	-8	-11
VILLANUEVA DE LAS CRUCES	-2	1	1	1	0
VILLANUEVA DE LOS CASTILLEJOS	-12	-2	-4	8	-5
VILLARRASA	-8	-1	1	-9	-4
ZALAMEA LA REAL	-17	2	1	-20	-2
LA ZARZA-EL PERRUNAL	-13	-1	-1	-2	1
ZUFRE	-5	-2	-3	0	2
TOTAL PROVINCIA	-7.349	-278	-313	-1.791	57

2.2. MUNICIPIOS

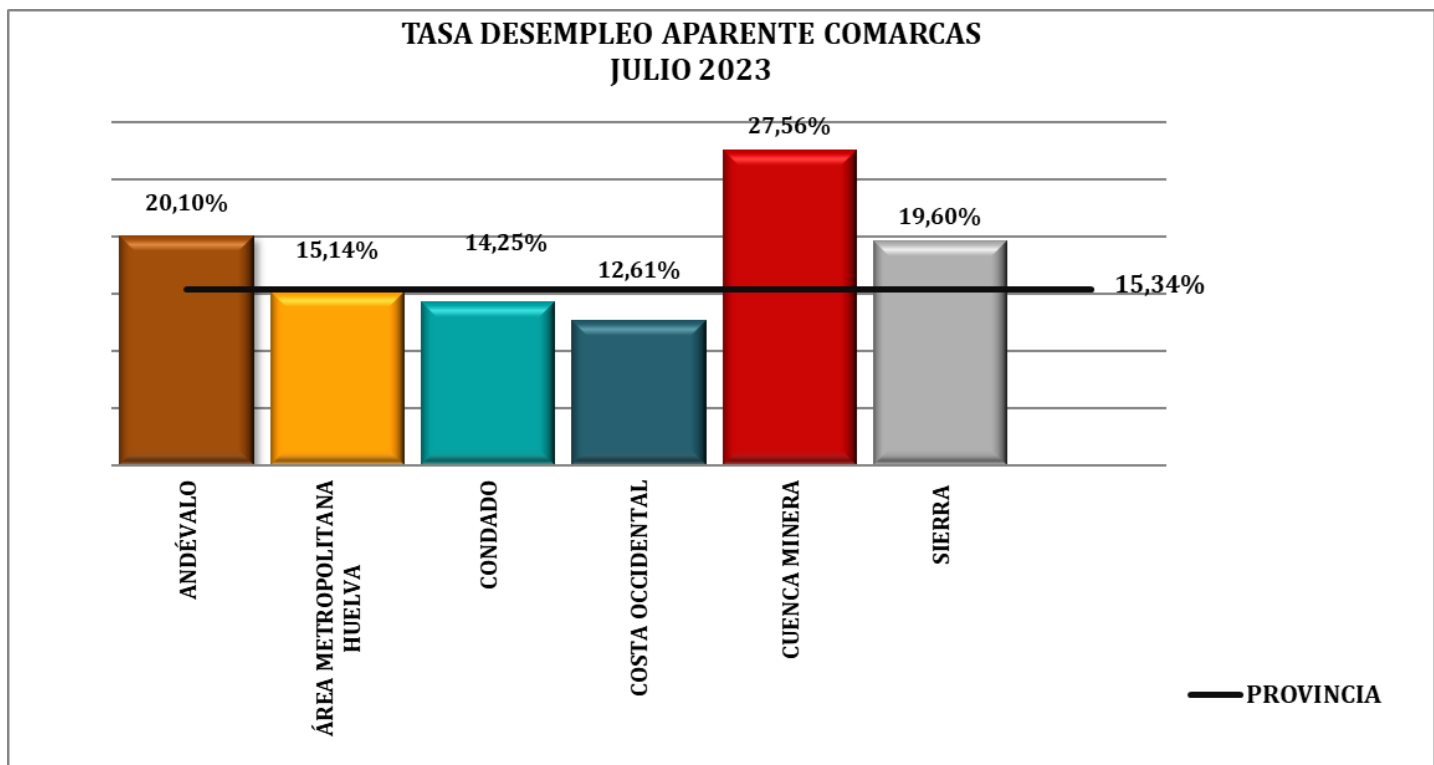
2. PARO REGISTRADO

PARO REGISTRADO JULIO 2023	TASA VARIACIÓN ANUAL PERSONAS PARADAS/SECTORES					ANTERIOR
	AGRICULTURA	INDUSTRIA	CONSTRUCCIÓN	SERVICIOS	SIN EMPLEO	
ALAJAR	-37,50%	-20,00%	-62,50%	-2,63%		0,00%
ALJARAQUE	-42,31%	-16,39%	-15,89%	-2,64%		-13,91%
ALMENDRO, EL	-50,00%	0,00%	100,00%	21,43%		-66,67%
ALMONASTER LA REAL	-60,00%	-45,00%	7,14%	18,00%		-23,08%
ALMONTE	-61,53%	-21,28%	-28,13%	-14,61%		37,78%
ALOSNO	-57,89%	-11,76%	-4,55%	-10,20%		0,00%
ARACENA	-38,00%	-27,78%	-10,59%	-1,13%		-12,24%
AROCHE	-17,39%	0,00%	60,00%	-11,22%		75,00%
ARROYOMOLINOS DE LEON	-57,89%	-28,57%	200,00%	8,96%		-18,18%
AYAMONTE	-31,60%	0,00%	-7,87%	-13,83%		1,28%
BEAS	-34,07%	-28,57%	14,29%	-9,66%		0,00%
BERROCAL	-66,67%		100,00%	-25,00%		
BOLLULLOS PAR DEL CONDADO	-42,47%	51,85%	-11,29%	-7,18%		20,00%
BONARES	-46,86%	10,00%	5,26%	5,17%		46,15%
CABEZAS RUBIAS	-62,50%	-100,00%	0,00%	-11,76%		-50,00%
CALA	0,00%	-50,00%	14,29%	3,03%		16,67%
CALAÑAS	-38,78%	20,00%	25,00%	10,34%		23,53%
CAMPILLO, EL	-3,45%	-10,00%	125,00%	-8,40%		3,85%
CAMPOFRIO	28,57%	-40,00%	33,33%	-22,50%		0,00%
CAÑAVERAL DE LEON	-50,00%	-66,67%	50,00%	12,50%		200,00%
CARTAYA	-52,61%	11,76%	5,33%	-17,94%		22,86%
CASTAÑO DEL ROBLEDO	25,00%	-100,00%	-100,00%	0,00%		-100,00%
CERRO DE ANDEVALO, EL	-22,22%	20,00%	-16,67%	-1,65%		0,00%
CHUCENA	-73,33%	57,14%	-6,25%	-2,53%		-11,11%
CORTECONCEPCION	-33,33%	-25,00%	0,00%	-22,92%		200,00%
CORTEGANA	-20,75%	-21,43%	3,06%	-7,41%		-10,34%
CORTELAZOR		100,00%	-33,33%	0,00%		
CUMBRES DE ENMEDIO			-50,00%	100,00%		
CUMBRES DE SAN BARTOLOME	-25,00%	33,33%	100,00%	25,00%		-66,67%
CUMBRES JUNIORES	-14,29%	-2,70%	-5,56%	7,46%		22,22%
ENCINASOLA	9,09%	-20,00%	-45,00%	28,21%		16,67%
ESCACENA DEL CAMPO	-42,86%	200,00%	-8,33%	-23,68%		40,00%
FUENTEHERIDOS	-25,00%	25,00%	-6,67%	-23,81%		40,00%
GALAROZA	-7,69%	-23,08%	85,71%	-21,59%		40,00%
GIBRALEON	-44,35%	-33,33%	-4,72%	-8,07%		20,34%
GRANADA DE RIO-TINTO, LA		-50,00%		0,00%		0,00%
GRANADO, EL	-75,00%		-66,67%	-8,00%		-100,00%
HIGUERA DE LA SIERRA	-53,85%	-28,57%	-10,00%	5,33%		22,22%
HINOJALES	200,00%	-100,00%	0,00%	200,00%		100,00%
HINOJOS	-40,79%	-31,25%	9,09%	4,08%		-33,33%
HUELVA	-35,94%	-12,54%	-10,16%	-5,78%		-2,92%
ISLA CRISTINA	-40,78%	-15,79%	-15,75%	-8,09%		8,94%
JABUGO	-62,50%	-21,62%	-33,33%	-10,16%		-20,00%
LEPE	-53,34%	1,69%	8,33%	-17,99%		37,04%
LINARES DE LA SIERRA	0,00%		-4,17%	33,33%		
LUCENA DEL PUERTO	-70,10%	0,00%	-22,22%	-19,35%		120,00%
MANZANILLA	-61,90%	-20,00%	-19,23%	12,50%		37,50%
MARINES, LOS	50,00%	-100,00%		-29,27%		200,00%
MINAS DE RIOTINTO	-34,78%	-7,14%	-30,00%	1,72%		21,88%
MOGUER	-53,88%	-19,15%	-9,21%	-17,19%		76,09%
NAVA, LA	40,00%	250,00%	0,00%	-3,70%		0,00%
NERVA	-6,32%	-16,67%	3,23%	-4,78%		-10,94%
NIEBLA	-51,75%	-58,33%	-3,57%	-8,57%		-9,09%
PALMA DEL CONDADO, LA	-29,95%	-6,06%	-14,29%	-9,07%		14,81%
PALOS DE LA FRONTERA	-72,50%	-43,94%	-35,14%	-17,30%		39,39%
PATERNA DEL CAMPO	-36,07%	0,00%	55,56%	-22,12%		11,76%
PAYMOGO	-38,18%	0,00%	-50,00%	4,35%		-20,00%
PUEBLA DE GUZMAN	-42,86%	0,00%	100,00%	-4,17%		40,00%
PUERTO MORAL	33,33%	-100,00%	-50,00%	0,00%		100,00%
PUNTA UMBRIA	-33,13%	-20,93%	0,82%	-8,55%		5,68%
ROCIANA DEL CONDADO	-76,16%	-12,50%	-34,88%	-1,08%		18,18%
ROSAL DE LA FRONTERA	-2,50%	-40,00%	-40,00%	-22,67%		-44,44%
SAN BARTOLOME DE LA TORRE	-57,69%	5,56%	25,00%	19,05%		-50,00%
SAN JUAN DEL PUERTO	-60,67%	-25,58%	-18,75%	5,50%		-12,12%
SANLUCAR DE GUADIANA	-100,00%		-30,77%	0,00%		0,00%
SAN SILVESTRE DE GUZMAN	-50,00%			-6,67%		300,00%
SANTA ANA LA REAL	80,00%	100,00%	44,44%	-36,00%		-66,67%
SANTA BARBARA DE CASA	-9,52%	-50,00%	-7,69%	-11,54%		-25,00%
SANTA OLALLA DEL CALA	-43,59%	50,00%	500,00%	8,27%		-30,43%
TRIGUEROS	-40,54%	-25,93%	3,57%	-9,68%		-2,27%
VALDELARCO	-100,00%	-33,33%	-100,00%	37,50%		-100,00%
VALVERDE DEL CAMINO	-23,89%	-8,70%	-21,62%	-4,68%		-10,11%
VILLABLANCA	-48,39%	75,00%	-22,22%	-23,17%		175,00%
VILLALBA DEL ALCOR	-20,83%	-33,33%	-26,32%	-4,23%		-44,00%
VILLANUEVA DE LAS CRUCES	-40,00%			6,25%		
VILLANUEVA DE LOS CASTILLEJOS	-30,00%	-20,00%	-44,44%	6,78%		-55,56%
VILLARRASA	-21,62%	-25,00%	7,69%	-11,54%		-28,57%
ZALAMEA LA REAL	-56,67%	14,29%	2,86%	-11,05%		-6,67%
LA ZARZA-EL PERRUNAL	-65,00%	-11,11%	-25,00%	-2,44%		14,29%
ZUFRE	-45,45%	-100,00%	-42,86%	0,00%		66,67%
TOTAL PROVINCIA	-49,56%	-13,88%	-8,92%	-7,20%		1,83%

TASA DE DESEMPLEO APARENTE. JULIO 2023				
COMARCAS Y MUNICIPIOS	AFILIACIÓN	PARO REGISTRADO	TASA DESEMPLEO APARENTE	
ANDÉVALO	10.785	2.713	20,10%	
El Almendro	223	62	21,75%	
Alosno	893	323	26,56%	
Cabezas Rubias	158	35	18,13%	
Calañas	633	339	34,88%	
El Cerro de Andévalo	716	167	18,91%	
El Granado	123	25	16,89%	
Paymogo	332	100	23,15%	
Puebla de Guzmán	781	228	22,60%	
San Bartolomé de la Torre	1.207	209	14,76%	
Sanlúcar de Gadiana	83	21	20,19%	
Santa Bárbara de Casa	421	71	14,43%	
Valverde del Camino	3.150	940	22,98%	
Villanueva de las Cruces	47	22	31,88%	
Villanueva de los Castillejos	2.018	171	7,81%	
CONDADO	38.994	6.482	14,25%	
Almonte	12.955	1.907	12,83%	
Beas	989	282	22,19%	
Bollullos Par del Condado	4.947	786	13,71%	
Bonares	2.144	265	11,00%	
Chucena	476	119	20,00%	
Escacena del Campo	750	106	12,38%	
Hinojos	1.268	174	12,07%	
Lucena del Puerto	2.014	141	6,54%	
Manzanilla	677	124	15,48%	
Niebla	2.421	346	12,50%	
La Palma del Condado	3.166	759	19,34%	
Paterna del Campo	974	168	14,71%	
Rociana del Condado	3.111	370	10,63%	
Trigueros	1.645	545	24,89%	
Villalba del Alcor	873	265	23,29%	
Villarrasa	584	125	17,63%	
COSTA OCCIDENTAL	38.184	5.509	12,61%	
Ayamonte	6.699	1.129	14,42%	
Cartaya	8.785	1.013	10,34%	
Isla Cristina	7.583	1.584	17,28%	
Lepe	14.016	1.619	10,35%	
San Silvestre de Guzmán	199	37	15,68%	
Villablanca	902	127	12,34%	
CUENCA MINERA	3.620	1.377	27,56%	
Berrocal	42	15	26,32%	
El Campillo	435	182	29,50%	
Campofrío	205	52	20,23%	
La Granada de Río-Tinto	44	27	38,03%	
Minas de Riotinto	1.433	325	18,49%	
Nerva	971	522	34,96%	
Zalamea la Real	490	254	34,14%	
ÁREA METROPOLITANA HUELVA	109.113	19.472	15,14%	
Aljaraque	4.416	1.376	23,76%	
Gibraleón	2.898	911	23,92%	
Huelva	70.664	13.390	15,93%	
Moguer	9.398	1.196	11,29%	
Palos de la Frontera	9.643	760	7,31%	
Punta Umbría	7.557	1.163	13,34%	
San Juan del Puerto	4.537	676	12,97%	
SIERRA ARACENA P. AROCHE	12.756	3.109	19,60%	
Alájar	191	95	33,22%	
Almonaster la Real	2.319	144	5,85%	
Aracena	2.614	625	19,30%	
Aroche	1.059	148	12,26%	
Arroyomolinos de León	230	101	30,51%	
Cala	233	135	36,68%	
Cañaveral de León	80	35	30,43%	
Castaño del Robledo	32	33	50,77%	
Corteconcepción	149	53	26,24%	
Cortegana	1.186	352	22,89%	
Cortelazor	59	27	31,40%	
Cumbres de Enmedio	7	6	46,15%	
Cumbres de San Bartolomé	91	35	27,78%	
Cumbres mayores	525	142	21,29%	
Encinasola	390	84	17,72%	
Fuenteheridos	198	77	28,00%	
Galaroza	431	121	21,92%	
Higuera de la Sierra	280	119	29,82%	
Hinojales	97	29	23,02%	
Jabugo	989	191	16,19%	
Linares de la Sierra	45	31	40,79%	
Los Marines	97	35	26,52%	
La Nava	42	42	50,00%	
Puerto Moral	62	28	31,11%	
Rosal de la Frontera	453	108	19,25%	
Santa Ana la Real	104	42	28,77%	
Santa Olalla del Cala	582	194	25,00%	
Valdelarco	58	13	18,31%	
Zufre	153	64	29,49%	
TOTAL PROVINCIA	213.452	38.662	15,34%	

INDICADORES POR COMARCAS - JULIO 2023			
	AFILIACIÓN	PARO	TASA DES. APARENTE
ANDÉVALO	10.785	2.713	20,10%
ÁREA METROPOLITANA	109.113	19.472	15,14%
CONDADO	38.994	6.482	14,25%
COSTA OCCIDENTAL	38.184	5.509	12,61%
CUENCA MINERA	3.620	1.377	27,56%
SIERRA ARACENA P. AROCHE	12.756	3.109	19,60%
PROVINCIA*	213.452	38.662	15,34%

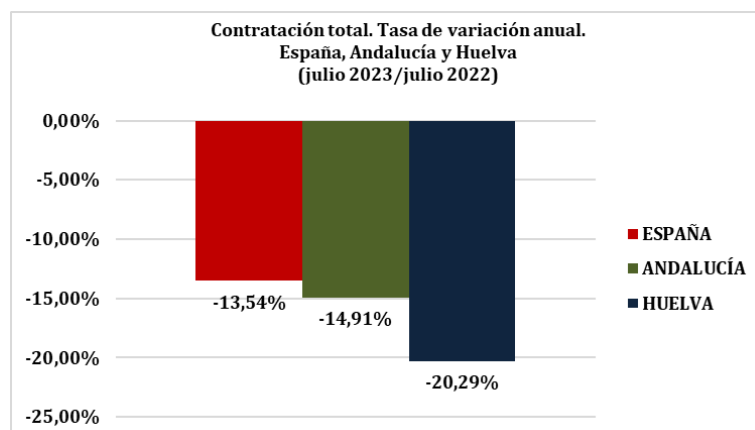
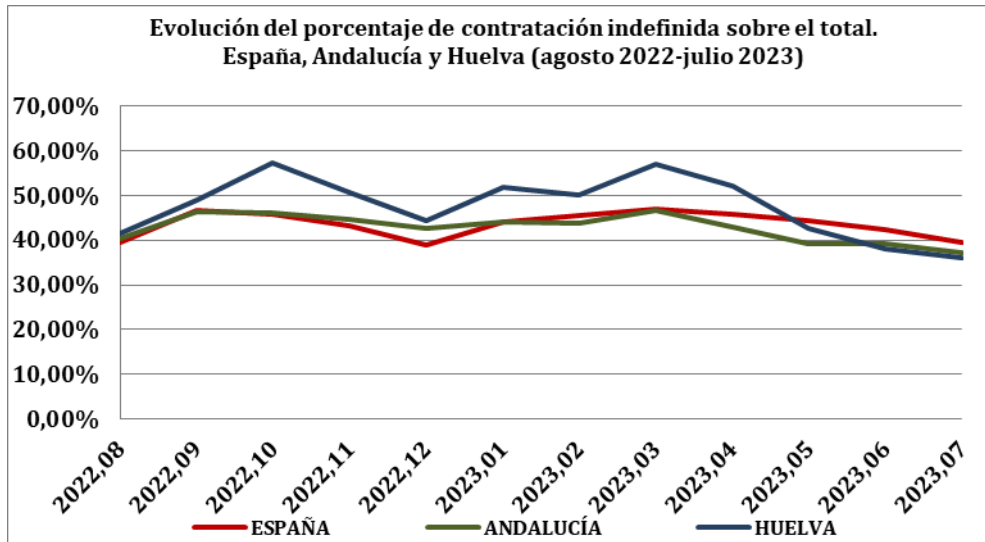
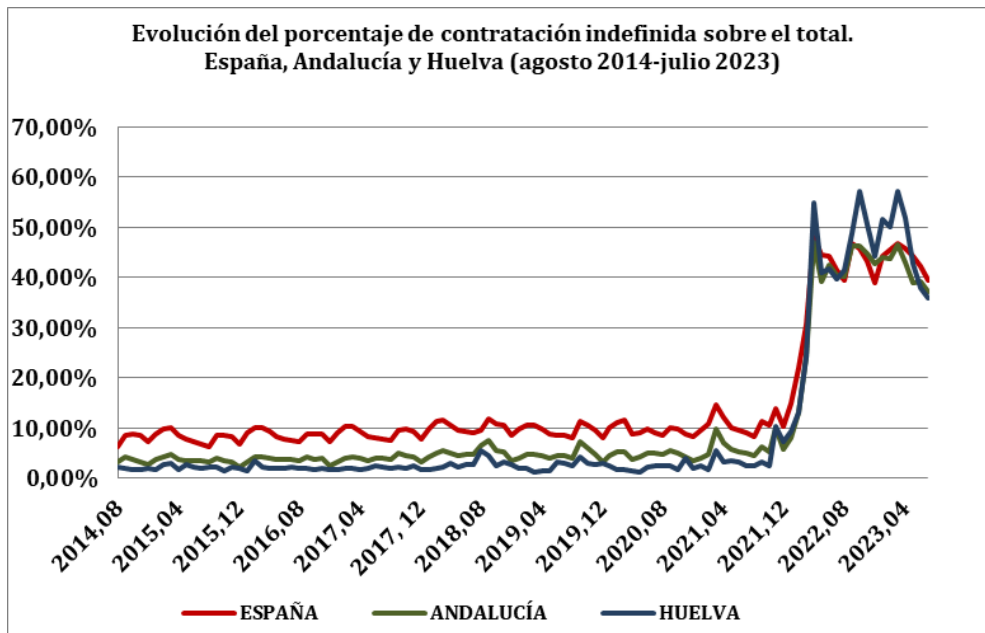
*NO INCLUIDAS PERSONAS SIN DISTRIBUIR MUNICIPALMENTE



CONTRATOS REALIZADOS - JULIO 2023

	TOTALES			TEMPORALES			INDEFINIDOS		
	HUELVA	ANDAL.	ESPAÑA	HUELVA	ANDAL.	ESPAÑA	HUELVA	ANDAL.	ESPAÑA
TOTAL	19.766	264.122	1.431.383	12.648	165.769	864.943	7.118	98.353	566.440
Diferencia mensual	-2.415	-14.521	-61.420	-1.124	-3.905	3.950	-1.291	-10.616	-65.370
Tasa v. mensual	-10,89%	-5,21%	-4,11%	-8,16%	-2,30%	0,46%	-15,35%	-9,74%	-10,35%
Diferencia anual	-5.031	-46.288	-224.132	-2.308	-19.101	-104.580	-2.723	-27.187	-119.552
Tasa v. interanual	-20,29%	-14,91%	-13,54%	-15,43%	-10,33%	-10,79%	-27,67%	-21,66%	-17,43%

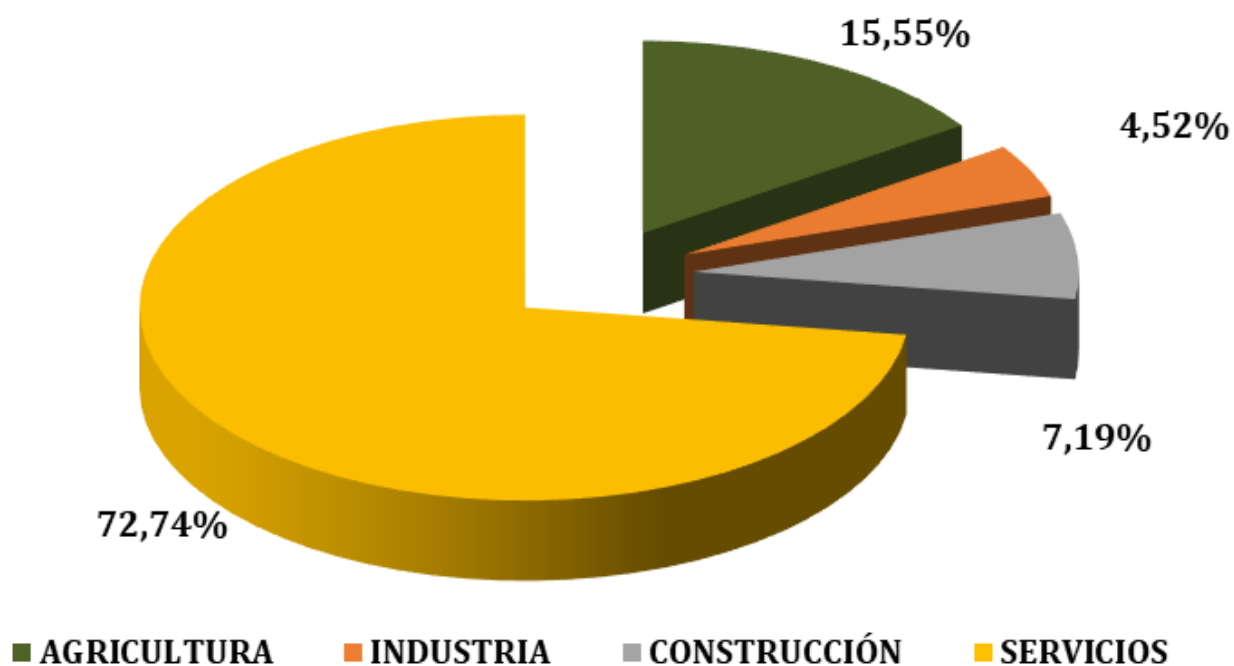
Fuente: Ministerio de Trabajo y Economía Social.



CONTRATOS POR SECTORES PROVINCIA DE HUELVA -JULIO 2023				
SECTORES	AGRICULTURA	INDUSTRIA	CONSTRUCCIÓN	SERVICIOS
CONTRATOS TEMPORALES				
Nº PERSONAS	1.362	689	747	9.850
SOBRE TOTAL	6,89%	3,49%	3,78%	49,83%
CONTRATOS INDEFINIDOS				
Nº PERSONAS	1.711	205	675	4.527
SOBRE TOTAL	8,66%	1,04%	3,41%	22,90%

Fuente: Ministerio de Trabajo y Economía Social.

CONTRATACIÓN TOTAL/SECTORES



3.2. MUNICIPIOS

3. CONTRATACIONES

CONTRATACIONES-JULIO 2023

MUNICIPIOS	CONTRATACIONES-JULIO 2023						
	TOTAL	SECTORES				TIPO DE CONTRATO	
		AGRIC.	INDUST.	CONSTRUC.	SERVIC.	INDEFINIDOS	TEMPORALES
ALAJAR	17	2	0	0	15	3	14
ALJARAQUE	365	126	40	30	169	136	229
ALMENDRO, EL	43	3	0	0	40	1	42
ALMONASTER LA REAL	139	1	24	38	76	35	104
ALMONTE	1.391	192	64	6	1.129	713	678
ALOSNO	100	5	3	1	91	7	93
ARACENA	231	7	33	10	181	69	162
AROCHE	121	42	0	0	79	3	118
ARROYOMOLINOS DE LEON	47	10	22	1	14	2	45
AYAMONTE	1.169	178	61	17	913	499	670
BEAS	112	16	37	0	59	14	98
BERROCAL	5	0	0	0	5	0	5
BOLLULLOS PAR DEL CON-	318	27	101	7	183	127	191
BONARES	85	34	3	2	46	41	44
CABEZAS RUBIAS	35	1	3	0	31	3	32
CALA	23	0	0	2	21	2	21
CALAÑAS	44	2	2	1	39	7	37
CAMPILLO, EL	43	2	1	0	40	18	25
CAMPOFRIO	12	1	0	1	10	4	8
CAÑAVERAL DE LEON	14	0	0	0	14	0	14
CARTAYA	932	245	43	13	631	426	506
CASTAÑO DEL ROBLEDO	4	2	0	0	2	0	4
CERRO DE ANDEVALO, EL	64	2	0	0	62	4	60
CHUCENA	36	9	8	0	19	7	29
CORTECONCEPCION	12	1	2	0	9	1	11
CORTEGANA	165	46	48	6	65	44	121
CORTELAZOR	17	0	11	0	6	3	14
CUMBRES DE ENMEDIO	8	1	1	0	6	6	2
CUMBRES DE SAN BARTO-	13	3	0	0	10	0	13
CUMBRES JUNIORES	41	7	15	5	14	11	30
ENCINASOLA	41	10	17	0	14	4	37
ESCACENA DEL CAMPO	63	6	12	2	43	15	48
FUENTEHERIDOS	31	6	1	0	24	11	20
GALAROZA	44	6	5	2	31	9	35
GIBRALEON	393	79	36	9	269	112	281
GRANADA DE RIO-TINTO,	7	3	0	0	4	0	7
GRANADO, EL	18	0	0	0	18	1	17
HIGUERA DE LA SIERRA	29	0	1	1	27	5	24
HINOJALES	16	0	9	0	7	0	16
HINOJOS	141	23	1	48	69	23	118
HUELVA	4.349	85	310	209	3.745	1.239	3.110
ISLA CRISTINA	1.164	179	52	23	910	601	563
JABUGO	71	0	6	16	49	27	44
LEPE	1.839	583	49	38	1.169	1.045	794
LINARES DE LA SIERRA	6	0	2	2	2	3	3
LUCENA DEL PUERTO	113	60	23	0	30	82	31
MANZANILLA	33	19	0	0	14	2	31
MARINES, LOS	20	0	0	0	20	0	20
MINAS DE RIOTINTO	86	1	7	46	32	9	77
MOGUER	642	184	83	55	320	276	366
NAVA, LA	1	1	0	0	0	0	1
NERVA	51	1	6	7	37	12	39
NIEBLA	151	47	1	5	98	101	50
PALMA DEL CONDADO, LA	243	6	12	9	216	70	173
PALOS DE LA FRONTERA	917	133	43	190	551	286	631
PATERNA DEL CAMPO	136	37	11	2	86	42	94
PAYMOGO	35	3	10	3	19	6	29
PUEBLA DE GUZMAN	76	13	0	6	57	13	63
PUERTO MORAL	8	0	0	0	8	3	5
PUNTA UMBRIA	1.282	33	18	36	1.195	471	811
ROCIANA DEL CONDADO	167	15	19	7	126	67	100
ROSAL DE LA FRONTERA	50	23	0	0	27	3	47
SAN BARTOLOME DE LA	91	29	1	5	56	26	65
SAN JUAN DEL PUERTO	441	8	26	5	402	57	384
SANLUCAR DE GUADIANA	17	0	12	0	5	3	14
SAN SILVESTRE DE GUZ-	41	8	0	0	33	1	40
SANTA ANA LA REAL	17	0	4	0	13	7	10
SANTA BARBARA DE CASA	80	17	40	3	20	15	65
SANTA OLALLA DEL CALA	99	28	25	2	44	17	82
TRIGUEROS	91	5	6	1	79	41	50
VALDELARCO	5	0	0	0	5	0	5
VALVERDE DEL CAMINO	230	8	27	12	183	63	167
VILLABLANCA	161	105	4	0	52	49	112
VILLALBA DEL ALCOR	48	8	7	1	32	32	16
VILLANUEVA DE LAS CRU-	11	1	0	0	10	0	11
VILLANUEVA DE LOS CASTI-	200	40	8	0	152	38	162
VILLARRASA	323	281	2	5	35	30	293
ZALAMEA LA REAL	48	3	1	4	40	11	37
ZARZA-PERRUNAL, LA	13	0	0	0	13	0	13
ZUFRE	21	11	3	0	7	4	17
HUELVA	19.766	3.073	1.422	894	14.377	7.118	12.648

EVOLUCIÓN CONTRATACIONES POR MUNICIPIOS. TASAS VARIACIÓN-JULIO 2023/2022

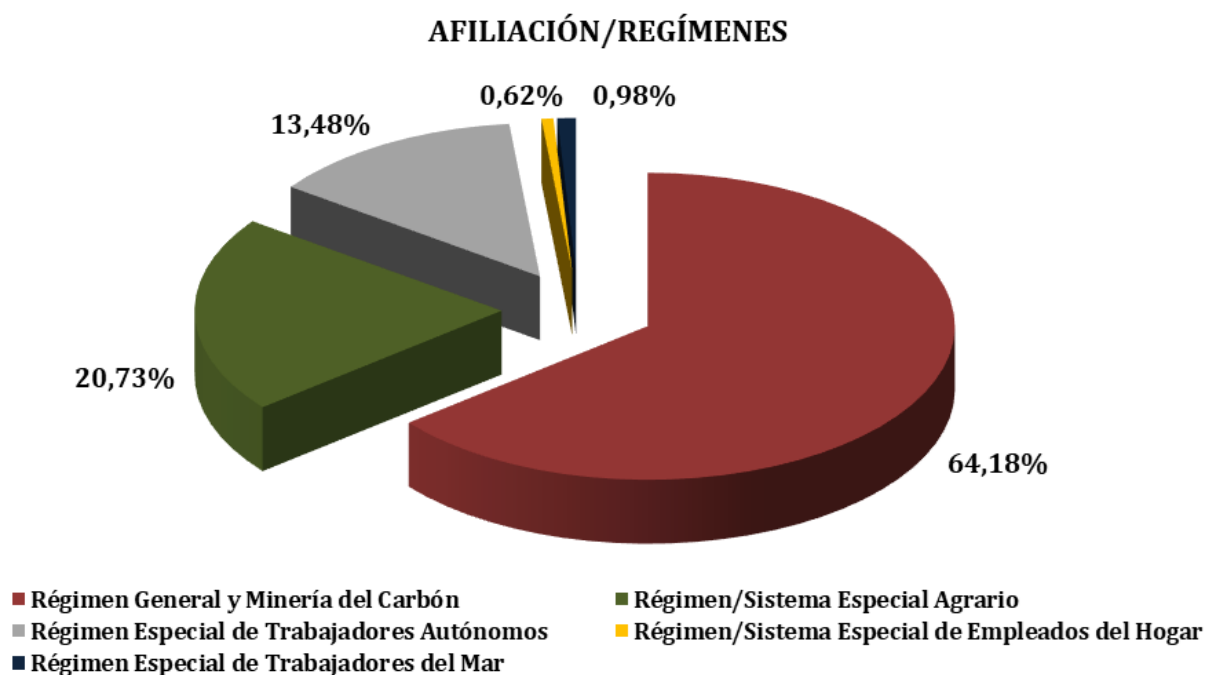
MUNICIPIOS	JULIO 2023			JULIO 2022			TASA VARIACIÓN ANUAL		
	TOTAL	INDEFIN.	TEMP.	TOTAL	INDEFIN.	TEMP.	TOTAL	INDEFIN.	TEMP.
ALAJAR	17	3	14	31	7	24	-45,16%	-57,14%	-41,67%
ALJARAQUE	365	136	229	351	95	256	3,99%	43,16%	-10,55%
ALMENDRO, EL	43	1	42	35	2	33	22,86%	-50,00%	27,27%
ALMONASTER LA REAL	139	35	104	184	53	131	-24,46%	-33,96%	-20,61%
ALMONTE	1.391	713	678	2.047	1202	845	-32,05%	-40,68%	-19,76%
ALOSNO	100	7	93	59	13	46	69,49%	-46,15%	102,17%
ARACENA	231	69	162	364	95	269	-36,54%	-27,37%	-39,78%
AROCHE	121	3	118	286	11	275	-57,69%	-72,73%	-57,09%
ARROYOMOLINOS DE LEON	47	2	45	44	1	43	6,82%	100,00%	4,65%
AYAMONTE	1.169	499	670	1.266	722	544	-7,66%	-30,89%	23,16%
BEAS	112	14	98	100	38	62	12,00%	-63,16%	58,06%
BERROCAL	5	0	5	6	1	5	-16,67%	-100,00%	0,00%
BOLLULLOS PAR DEL CONDADO	318	127	191	316	132	184	0,63%	-3,79%	3,80%
BONARES	85	41	44	137	87	50	-37,96%	-52,87%	-12,00%
CABEZAS RUBIAS	35	3	32	18	1	17	94,44%	200,00%	88,24%
CALA	23	2	21	41	8	33	-43,90%	-75,00%	-36,36%
CALAÑAS	44	7	37	55	27	28	-20,00%	-74,07%	32,14%
CAMPILLO, EL	43	18	25	64	24	40	-32,81%	-25,00%	-37,50%
CAMPOFRIO	12	4	8	16	4	12	-25,00%	0,00%	-33,33%
CAÑAVERAL DE LEON	14	0	14	11	1	10	27,27%	-100,00%	40,00%
CARTAYA	932	426	506	1.448	637	811	-35,64%	-33,12%	-37,61%
CASTAÑO DEL ROBLEDO	4	0	4	5	0	5	-20,00%		-20,00%
CERRO DE ANDEVALO, EL	64	4	60	91	24	67	-29,67%	-83,33%	-10,45%
CHUCENA	36	7	29	52	15	37	-30,77%	-53,33%	-21,62%
CORTECONCEPCION	12	1	11	7	1	6	71,43%	0,00%	83,33%
CORTEGANA	165	44	121	142	39	103	16,20%	12,82%	17,48%
CORTELAZOR	17	3	14	21	3	18	-19,05%	0,00%	-22,22%
CUMBRES DE ENMEDIO	8	6	2	5	3	2	60,00%	100,00%	0,00%
CUMBRES DE SAN BARTOLOME	13	0	13	12	2	10	8,33%	-100,00%	30,00%
CUMBRES JUNIORES	41	11	30	52	5	47	-21,15%	120,00%	-36,17%
ENCINASOLA	41	4	37	48	8	40	-14,58%	-50,00%	-7,50%
ESCACENA DEL CAMPO	63	15	48	82	15	67	-23,17%	0,00%	-28,36%
FUENTEHERIDOS	31	11	20	34	21	13	-8,82%	-47,62%	53,85%
GALAROZA	44	9	35	50	10	40	-12,00%	-10,00%	-12,50%
GIBRALEON	393	112	281	398	138	260	-1,26%	-18,84%	8,08%
GRANADA DE RIO-TINTO, LA	7	0	7	6	0	6	16,67%		16,67%
GRANADO, EL	18	1	17	26	5	21	-30,77%	-80,00%	-19,05%
HIGUERA DE LA SIERRA	29	5	24	54	15	39	-46,30%	-66,67%	-38,46%
HINOJALES	16	0	16	14	1	13	14,29%	-100,00%	23,08%
HINOJOS	141	23	118	180	46	134	-21,67%	-50,00%	-11,94%
HUELVA	4.349	1.239	3.110	5.239	1.653	3.586	-16,99%	-25,05%	-13,27%
ISLA CRISTINA	1.164	601	563	1.326	771	555	-22,22%	-22,05%	1,44%
JABUGO	71	27	44	63	22	41	12,70%	22,73%	7,32%
LEPE	1.839	1.045	794	2.144	1.045	1.099	-14,23%	0,00%	-27,75%
LINARES DE LA SIERRA	6	3	3	7	1	6	-14,29%	200,00%	-50,00%
LUCENA DEL PUERTO	113	82	31	167	144	23	-32,34%	-43,06%	34,78%
MANZANILLA	33	2	31	46	7	39	-28,26%	-71,43%	-20,51%
MARINES, LOS	20	0	20	21	0	21	-4,76%		-4,76%
MINAS DE RIOTINTO	86	9	77	90	44	46	-4,44%	-79,55%	67,39%
MOGUER	642	276	366	1.166	565	601	-44,94%	-51,15%	-39,10%
NAVA, LA	1	0	1	7	1	6	-85,71%	-100,00%	-83,33%
NERVA	51	12	39	71	23	48	-28,17%	-47,83%	-18,75%
NIEBLA	151	101	50	290	124	166	-47,93%	-18,55%	-69,88%
PALMA DEL CONDADO, LA	243	70	173	440	83	357	-44,77%	-15,66%	-51,54%
PALOS DE LA FRONTERA	917	286	631	926	468	458	-0,97%	-38,89%	37,77%
PATERNA DEL CAMPO	136	42	94	118	31	87	15,25%	35,48%	8,05%
PAYMOGO	35	6	29	34	25	9	2,94%	-76,00%	222,22%
PUEBLA DE GUZMAN	76	13	63	101	26	75	-24,75%	-50,00%	-16,00%
PUERTO MORAL	8	3	5	9	1	8	-11,11%	200,00%	-37,50%
PUNTA UMBRIA	1.282	471	811	1.595	656	939	-19,62%	-28,20%	-13,63%
ROCIANA DEL CONDADO	167	67	100	130	61	69	28,46%	9,84%	44,93%
ROSAL DE LA FRONTERA	50	3	47	110	35	75	-54,55%	-91,43%	-37,33%
SAN BARTOLOME DE LA TORRE	91	26	65	133	37	96	-31,58%	-29,73%	-32,29%
SAN JUAN DEL PUERTO	441	57	384	809	78	731	-45,49%	-26,92%	-47,47%
SANLUCAR DE GUADIANA	17	3	14	26	3	23	-34,62%	0,00%	-39,13%
SAN SILVESTRE DE GUZMAN	41	1	40	42	19	23	-2,38%	-94,74%	73,91%
SANTA ANA LA REAL	17	7	10	19	7	12	-10,53%	0,00%	-16,67%
SANTA BARBARA DE CASA	80	15	65	98	31	67	-18,37%	-51,61%	-2,99%
SANTA OLALLA DEL CALA	99	17	82	107	25	82	-7,48%	-32,00%	0,00%
TRIGUEROS	91	41	50	113	45	68	-19,47%	-8,89%	-26,47%
VALDELARCO	5	0	5	23	0	23	-78,26%		-78,26%
VALVERDE DEL CAMINO	230	63	167	255	85	170	-9,80%	-25,88%	-1,76%
VILLABLANCA	161	49	112	292	78	214	-44,86%	-37,18%	-47,66%
VILLALBA DEL ALCOR	48	32	16	117	46	71	-58,97%	-30,43%	-77,46%
VILLANUEVA DE LAS CRUCES	11	0	11	8	0	8	37,50%		37,50%
VILLANUEVA DE LOS CASTILLEJOS	200	38	162	345	48	297	-42,03%	-20,83%	-45,45%
VILLARRASA	323	30	293	42	21	21	669,05%	42,86%	1295,24%
ZALAMEA LA REAL	48	11	37	55	15	40	-12,73%	-26,67%	-7,50%
ZARZA-PERRUNAL, LA	13	0	13	12	0	12	8,33%		8,33%
ZUFRE	21	4	17	43	5	38	-51,16%	-20,00%	-55,26%
HUELVA	19.766	7.118	12.648	24.797	9.841	14.956	-20,29%	-27,67%	-15,43%

AFILIACIONES SEGURIDAD SOCIAL - JULIO 2023			
	ESPAÑA	ANDALUCÍA	HUELVA
AFILIADOS TOTALES	20.683.889	3.316.321	217.449
Tasa de variación mensual	0,42%	0,61%	-0,41%
Diferencia mensual	86.645	20.166	-904
Tasa de variación interanual	2,02%	1,24%	-0,01%
Diferencia anual	408.695	40.461	-27
AFILIADOS RÉG. ESPECIAL AGRARIO			
Tasa de variación mensual	-3,46%	-2,86%	-11,63%
Diferencia mensual	-22.758	-9.997	-5.935
Tasa de variación interanual	-3,63%	-6,23%	-6,74%
Diferencia anual	-23.850	-22.567	-3.257

Fuente: Ministerio de Inclusión, Seguridad Social y Migraciones.

AFILIACIONES SEGURIDAD SOCIAL/REGÍMENES - JULIO 2023						
	TOTAL	R. GENERAL	R. E. AGRARIO	AUTÓNOMOS	R. E. HOGAR	R. E. MAR
Nº PERSONAS	217.449	139.562	45.084	29.320	1.354	2.129
DIF. MENSUAL	-904	4.753	-5.935	36	15	227
TASA VAR. MENSUAL	-0,41%	3,53%	-11,63%	0,12%	1,12%	11,93%
DIF. ANUAL	-27	3.378	-3.257	-224	60	16
TASA VAR. ANUAL	-0,01%	2,48%	-6,74%	-0,76%	4,64%	0,76%

Fuente: Ministerio de Inclusión, Seguridad Social y Migraciones.



AFILIACIONES/REGÍMENES-JULIO 2023

MUNICIPIO	R. GENERAL	R. E. AGRARIO	R. E. HOGAR	R. E. MAR	R. E. T.	TOTAL
ALAJAR	93	36	0	0	62	191
ALJARAQUE	2.790	268	113	1	1.244	4.416
ALMENDRO, EL	79	99	1	0	44	223
ALMONASTER LA REAL	2.168	49	1	0	101	2.319
ALMONTE	6.684	4.780	27	32	1.432	12.955
ALOSNO	380	375	1	0	137	893
ARACENA	1.667	209	28	0	710	2.614
AROCHE	227	675	0	0	157	1.059
ARROYOMOLINOS DE LEON	71	88	1	0	70	230
AYAMONTE	4.494	582	28	378	1.217	6.699
BEAS	423	324	8	0	234	989
BERROCAL	21	11	0	0	10	42
BOLLULLOS PAR DEL CONDADO	2.147	2.060	34	10	696	4.947
BONARES	846	893	7	0	398	2.144
CABEZAS RUBIAS	32	96	0	0	30	158
CALA	121	37	1	0	74	233
CALAÑAS	272	176	1	0	184	633
CAMPILLO, EL	247	100	1	0	87	435
CAMPOFRIO	103	55	1	0	46	205
CAÑAVERAL DE LEON	23	46	0	0	11	80
CARTAYA	4.297	3.149	41	111	1.187	8.785
CASTAÑO DEL ROBLEDO	14	0	0	0	18	32
CERRO DE ANDEVALO, EL	291	325	1	0	99	716
CHUCENA	199	157	1	0	119	476
CORTECONCEPCION	97	15	0	0	37	149
CORTEGANA	690	199	1	0	296	1.186
CORTELAZOR	36	10	0	0	13	59
CUMBRES DE ENMEDIO	5	1	0	0	1	7
CUMBRES DE SAN BARTOLOME	23	44	1	0	23	91
CUMBRES JUNIORES	274	81	6	0	164	525
ENCINASOLA	119	184	0	0	87	390
ESCACENA DEL CAMPO	347	279	1	0	123	750
FUENTEHERIDOS	102	37	1	0	58	198
GALAROZA	288	41	1	0	101	431
GIBRALEON	1.485	802	17	0	594	2.898
GRANADA DE RIO-TINTO, LA	15	18	0	0	11	44
GRANADO, EL	50	41	1	0	31	123
HIGUERA DE LA SIERRA	130	62	1	0	87	280
HINOJALES	30	39	0	0	28	97
HINOJOS	725	371	5	1	166	1.268
HUELVA	60.065	3.062	682	387	6.468	70.664
ISLA CRISTINA	4.359	1.534	28	600	1.062	7.583
JABUGO	852	20	1	0	116	989
LEPE	8.279	3.644	42	156	1.895	14.016
LINARES DE LA SIERRA	24	1	0	0	20	45
LUCENA DEL PUERTO	522	1.191	1	0	300	2.014
MANZANILLA	141	429	0	0	107	677
MARINES, LOS	50	25	0	0	22	97
MINAS DE RIOTINTO	1.170	139	7	0	117	1.433
MOGUER	3.416	4.647	31	68	1.236	9.398
NAVA, LA	21	9	0	0	12	42
NERVA	529	212	1	0	229	971
NIEBLA	1.859	356	6	0	200	2.421
PALMA DEL CONDADO, LA	1.861	733	22	0	550	3.166
PALOS DE LA FRONTERA	6.368	2.495	20	86	674	9.643
PATERNA DEL CAMPO	195	575	8	0	196	974
PAYMOGO	74	201	0	0	57	332
PUEBLA DE GUZMAN	220	376	10	0	175	781
PUERTO MORAL	29	20	0	0	13	62
PUNTA UMBRIA	6.135	134	34	259	995	7.557
ROCIANA DEL CONDADO	691	2.024	6	0	390	3.111
ROSAL DE LA FRONTERA	110	239	0	0	104	453
SAN BARTOLOME DE LA TORRE	341	660	1	0	205	1.207
SAN JUAN DEL PUERTO	3.363	739	7	1	427	4.537
SANLUCAR DE GUADIANA	39	22	0	0	22	83
SAN SILVESTRE DE GUZMAN	82	75	9	0	33	199
SANTA ANA LA REAL	55	18	1	0	30	104
SANTA BARBARA DE CASA	174	184	0	0	63	421
SANTA OLALLA DEL CALA	262	153	1	0	166	582
TRIGUEROS	751	460	11	0	423	1.645
VALDELARCO	22	17	1	0	18	58
VALVERDE DEL CAMINO	2.082	278	30	0	760	3.150
VILLABLANCA	215	489	5	1	192	902
VILLALBA DEL ALCOR	366	327	5	0	175	873
VILLANUEVA DE LAS CRUCES	18	12	1	0	16	47
VILLANUEVA DE LOS CASTILLEJOS	1.496	320	12	1	189	2.018
VILLARRASA	224	242	5	0	113	584
ZALAMEA LA REAL	229	96	7	0	158	490
ZUFRE	45	60	1	0	47	153
SIN DISTRIBUCIÓN	723	2.050	0	33	1.156	3.962
PROVINCIA DE HUELVA	139.562	45.082	1.327	2.125	29.318	217.449

EVOLUCIÓN AFILIACIÓN SEGURIDAD SOCIAL POR MUNICIPIOS-JULIO 2023/2022			
MUNICIPIOS	ABRIL2023	ABRIL2022	TASA VARIACIÓN
ALAJAR	191	203	-5,91%
ALJARAQUE	4.416	4.077	8,31%
ALMENDRO, EL	223	234	-4,70%
ALMONASTER LA REAL	2.319	2.167	7,01%
ALMONTE	12.955	13.264	-2,33%
ALOSNO	893	940	-5,00%
ARACENA	2.614	2.607	0,27%
AROCHE	1.059	1.107	-4,34%
ARROYOMOLINOS DE LEON	230	223	3,14%
AYAMONTE	6.699	6.802	-1,51%
BEAS	989	1.056	-6,34%
BERROCAL	42	35	20,00%
BOLLULLOS PAR DEL CONDADO	4.947	5.061	-2,25%
BONARES	2.144	2.133	0,52%
CABEZAS RUBIAS	158	167	-5,39%
CALA	233	251	-7,17%
CALAÑAS	633	627	0,96%
CAMPILLO, EL	435	446	-2,47%
CAMPOFRIO	205	212	-3,30%
CAÑAVERAL DE LEON	80	77	3,90%
CARTAYA	8.785	8.804	-0,22%
CASTAÑO DEL ROBLEDO	32	38	-15,79%
CERRO DE ANDEVALO, EL	716	741	-3,37%
CHUCENA	476	577	-17,50%
CORTECONCEPCION	149	134	11,19%
CORTEGANA	1.186	1.210	-1,98%
CORTELAZOR	59	66	-10,61%
CUMBRES DE ENMEDIO	7	3	133,33%
CUMBRES DE SAN BARTOLOME	91	98	-7,14%
CUMBRES JUNIORES	525	589	-10,87%
ENCINASOLA	390	407	-4,18%
ESCACENA DEL CAMPO	750	785	-4,46%
FUENTEHERIDOS	198	213	-7,04%
GALAROZA	431	511	-15,66%
GIBRALEON	2.898	2.888	0,35%
GRANADA DE RIO-TINTO, LA	44	42	4,76%
GRANADO, EL	123	127	-3,15%
HIGUERA DE LA SIERRA	280	308	-9,09%
HINOJALES	97	93	4,30%
HINOJOS	1.268	1.266	0,16%
HUELVA	70.664	69.831	1,19%
ISLA CRISTINA	7.583	7.465	1,58%
JABUGO	989	997	-0,80%
LEPE	14.016	14.217	-1,41%
LINARES DE LA SIERRA	45	49	-8,16%
LUCENA DEL PUERTO	2.014	2.098	-4,00%
MANZANILLA	677	732	-7,51%
MARINES, LOS	97	89	8,99%
MINAS DE RIOTINTO	1.433	1.421	0,84%
MOGUER	9.398	9.429	-0,33%
NAVA, LA	42	51	-17,65%
NERVA	971	1.071	-9,34%
NIEBLA	2.421	2.400	0,88%
PALMA DEL CONDADO, LA	3.166	3.218	-1,62%
PALOS DE LA FRONTERA	9.643	9.367	2,95%
PATERNA DEL CAMPO	974	1.049	-7,15%
PAYMOGO	332	335	-0,90%
PUEBLA DE GUZMAN	781	817	-4,41%
PUERTO MORAL	62	68	-8,82%
PUNTA UMBRIA	7.557	7.071	6,87%
ROCIANA DEL CONDADO	3.111	3.105	0,19%
ROSAL DE LA FRONTERA	453	458	-1,09%
SAN BARTOLOME DE LA TORRE	1.207	1.293	-6,65%
SAN JUAN DEL PUERTO	4.537	5.276	-14,01%
SANLUCAR DE GUADIANA	83	86	-3,49%
SAN SILVESTRE DE GUZMAN	199	188	5,85%
SANTA ANA LA REAL	104	113	-7,96%
SANTA BARBARA DE CASA	421	443	-4,97%
SANTA OLALLA DEL CALA	582	581	0,17%
TRIGUEROS	1.645	1.688	-2,55%
VALDELARCO	58	60	-3,33%
VALVERDE DEL CAMINO	3.150	3.076	2,41%
VILLABLANCA	902	890	1,35%
VILLALBA DEL ALCOR	873	920	-5,11%
VILLANUEVA DE LAS CRUCES	47	52	-9,62%
VILLANUEVA DE LOS CASTILLEJOS	2.018	1.078	87,20%
VILLARRASA	584	602	-2,99%
ZALAMEA LA REAL	490	506	-3,16%
ZUFRE	153	178	-14,04%
SIN DISTRIBUCIÓN	3.962	4.457	-11,11%
PROVINCIA DE HUELVA	217.449	217.476	-0,01%

GLOSARIO

Activo/a

Persona de 16 o más años que, durante la semana de referencia dada, suministra mano de obra para la producción de bienes y servicios o está disponible y en condiciones de incorporarse a dicha producción. Se subdividen en personas ocupadas y paradas.

Afiliación de trabajadores/as a la Seguridad Social

Es un acto administrativo mediante el cual la Tesorería General de la Seguridad Social reconoce la condición de incluida en el Sistema de Seguridad Social a la persona física que por primera vez realiza una actividad determinante de su inclusión en el ámbito de aplicación del mismo.

Paro registrado

Demandas registradas en los Servicios Públicos de Empleo que se encuentran en alta el último día laborable del mes de referencia, excluyendo las que correspondan a las situaciones descritas en la Orden Ministerial de 11 de Marzo de 1.985.

Población ocupada (o personas con empleo)

Es la formada por todas aquellas personas de 16 o más años que durante la semana de referencia han tenido un trabajo por cuenta ajena o ejercido una actividad por cuenta propia.

Tasa de desempleo aparente

Proporción que el paro registrado representa sobre la suma de esta magnitud y las afiliaciones a la Seguridad Social.

Tasa de variación interanual

Mide la variación de un indicador de un mes determinado respecto al mismo mes del año anterior.

Tasa de variación mensual

Mide la variación de un indicador de un mes determinado respecto al mes anterior.

REFERENCIAS

ANDALUCÍA. Consejería de Empleo, Formación y Trabajo Autónomo.

GARCÍA DEL HOYO, J. J. (2014). Informe piloto sobre la coyuntura del mercado de trabajo en la provincia de Huelva. Huelva, Consejo Económico y Social de la provincia de Huelva (http://www.diphuelva.es/portalweb/zonas/53/Ficheros/portada_memoria.pdf).

ESPAÑA. Ministerio de Inclusión, Seguridad Social y Migraciones.

ESPAÑA. Ministerio de Trabajo y Economía Social.

JULIO 2023

BOLETÍN MENSUAL COYUNTURAL LABORAL PROVINCIA DE HUELVA



Elaborado por Servicio de Coordinación del CESpH

AÑO 7 Nº7