



Boletín mensual de coyuntura laboral provincia de Huelva

I.S.S.N. 2605-017X

Servicio de Coordinación CESpH

ÍNDICE

1. CLAVES MENSUALES
2. PARO REGISTRADO
 - [2.1. PROVINCIA](#)
 - [2.2. MUNICIPIOS](#)
 - [2.3. COMARCAS](#)
3. CONTRATACIONES
 - [3.1. PROVINCIA](#)
 - [3.2. MUNICIPIOS](#)
4. AFILIACIONES
 - [4.1. PROVINCIA](#)
 - [4.2. MUNICIPIOS](#)
5. [GLOSARIO y REFERENCIAS](#)

1. CLAVES MENSUALES. OCTUBRE 2023

PARO REGISTRADO

En el mes de octubre y en relación al mes anterior, el paro registrado crece en 593 personas en la provincia de Huelva (1,50%), aumentando un 1,04% en Andalucía y un 1,36% en España.

El paro registrado en hombres arroja una diferencia mensual de 271 personas más (1,68%) y en mujeres de 322 paradas más (1,38%). En relación al mismo mes del año anterior, el paro registrado en hombres desciende un 9,41% (-1.702 parados) y en las mujeres desciende un 7,84% (-2.016 paradas).

Por segmentos de edad y, en relación al mes anterior, las personas menores de 25 años muestran un crecimiento mensual de 144 personas (4,22%); en el grupo de 25 a 44 años aumenta en 266 personas (1,81%) y en los mayores o iguales a 45 años en 183 personas (0,86%). En relación al año anterior, las personas paradas menores de 25 años aumentan en 24 (0,68%), las que están en el grupo de 25 a 44 años descienden en 2.172 (-12,66%) y las mayores o iguales a 45 años en 1.570 (-6,79%).

Por sectores y, en relación al mes anterior, el paro registrado desciende en agricultura (-2,80%), aumentando en el resto: industria (0,23%), construcción (1,91%), servicios (2,36%) y sin empleo anterior (3,67%). Respecto a octubre de 2022, desciende el paro un 25,80% en agricultura, 13,44% en industria, 5,97% en construcción y 4,53% en servicios, aumentando un 3,86% en sin empleo anterior.

En este mes de octubre el número de personas desempleadas se ha situado en 40.083. La cifra de parados/as en Huelva para este décimo mes de 2023 en relación a la registrada en 2022 cae un 8,49%, mientras que en Andalucía se produce un decremento del 5,38% y en España del 5,33%.

CONTRATACIONES

El total de contratos en la provincia de Huelva se situó en 23.475, de los cuales 12.559 son temporales y 10.916 indefinidos, mostrando éstos un incremento del 45,35% respecto al mes anterior y un descenso del 38,30% en relación a octubre de 2022; situándose la proporción de contratos indefinidos sobre el total en el 46,50% en Huelva, el 42,58% en Andalucía y el 43,59% en España.

Por sectores, la contratación se distribuyó de la siguiente forma: 46,68% servicios, 43,67% agricultura, 5,77% construcción y 3,88% industria.

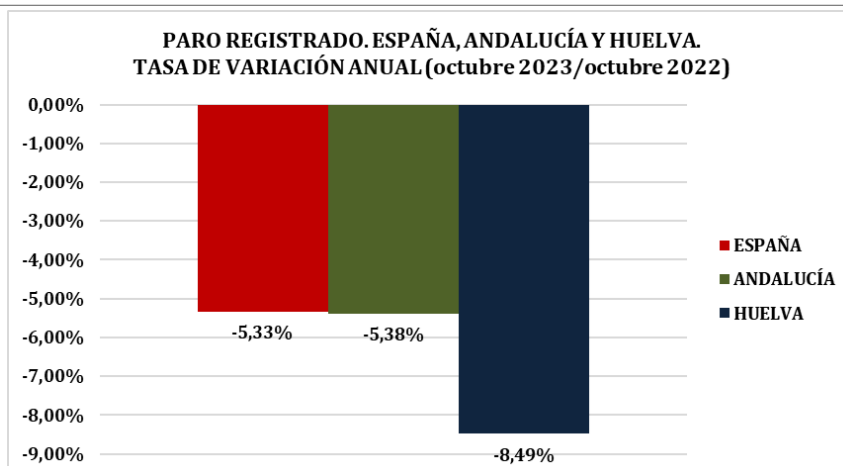
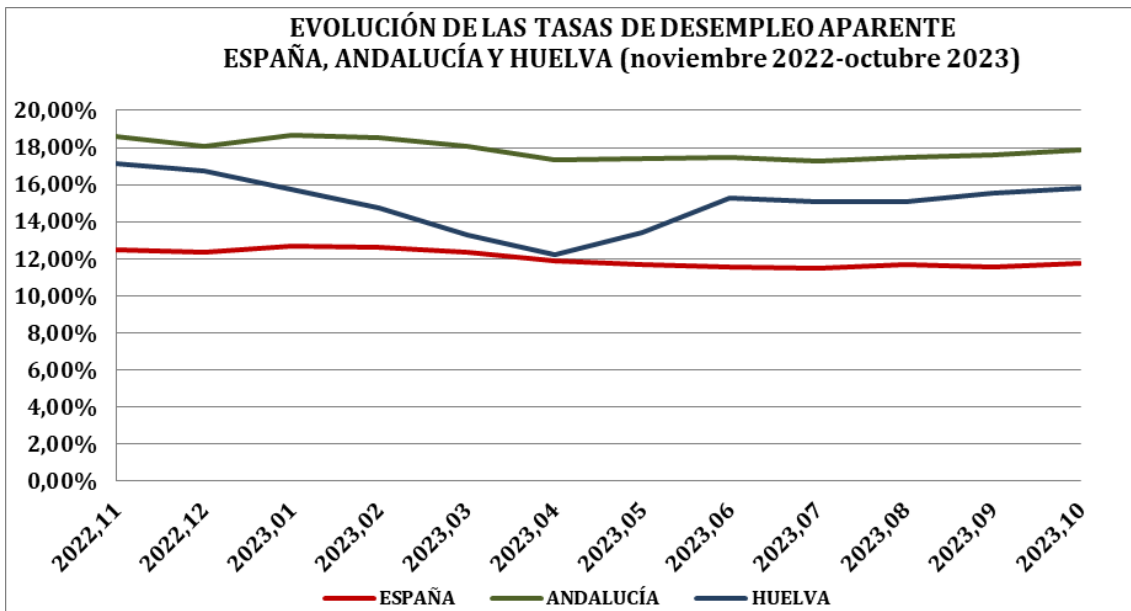
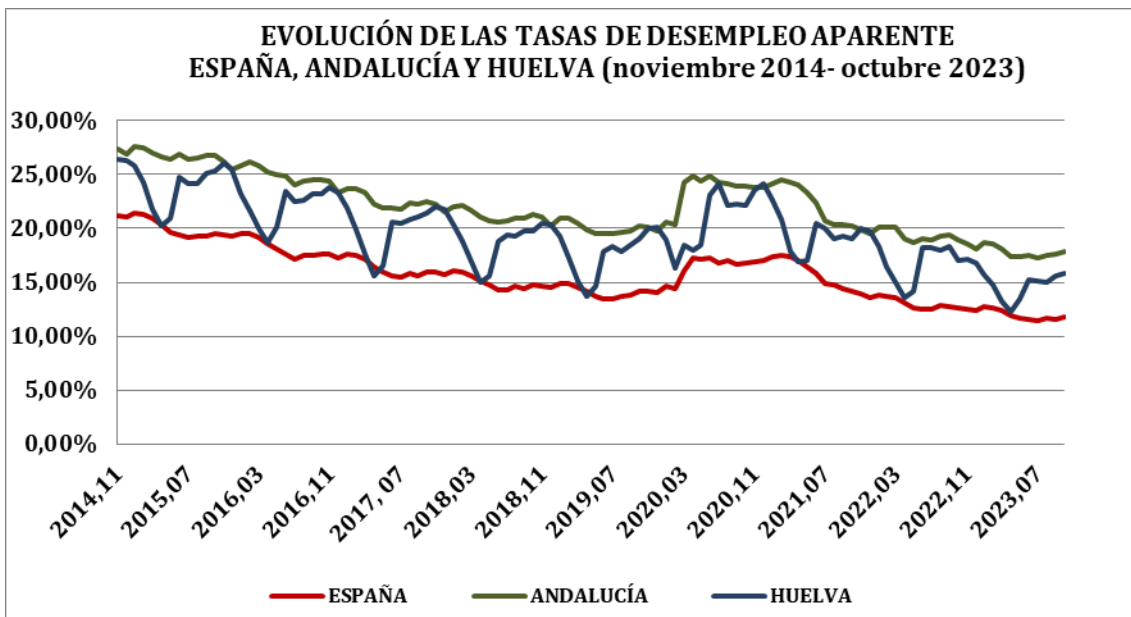
AFILIACIONES

En el caso de Huelva, se produce un descenso del número de afiliaciones a la Seguridad Social, con 1.298 bajas en el mes de octubre (-0,61%). En relación al mismo mes del año anterior, en Huelva la tasa de variación es del 0,16%, en Andalucía del 1,77% y en España del 2,56%. Situándose en Huelva el número de personas afiliadas en octubre de 2023 en 213.188.

Por regímenes la distribución de la afiliación es la siguiente: 59,88% Régimen General; 25,08% Régimen Especial Agrario; 13,69% Autónomos; 0,71% Régimen Especial del Mar y 0,64% Régimen Especial Empleados del Hogar.

PERSONAS PARADAS - OCTUBRE 2023			
	HUELVA	ANDALUCÍA	ESPAÑA
Nº personas	40.083	719.605	2.759.404
Tasa de variación mensual (%)	1,50%	1,04%	1,36%
Diferencia mensual	593	7.401	36.936
Tasa de variación interanual (%)	-8,49%	-5,38%	-5,33%
Diferencia anual	-3.718	-40.941	-155.488

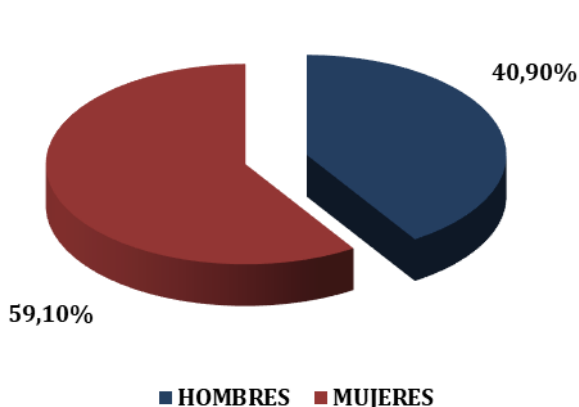
Fuente: Ministerio de Trabajo y Economía Social.



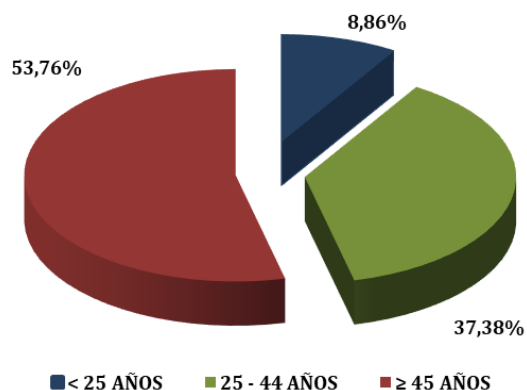
PERSONAS PARADAS POR SEXO Y GRUPOS DE EDAD - OCTUBRE 2023					
PROVINCIA HUELVA	Nº personas	Diferencia mensual	Tasa v. mensual	Diferencia anual	Tasa v. inter-anual
HOMBRES	16.393	271	1,68%	-1.702	-9,41%
MUJERES	23.690	322	1,38%	-2.016	-7,84%
MENORES 25 AÑOS	3.553	144	4,22%	24	0,68%
DE 25 A 44 AÑOS	14.982	266	1,81%	-2.172	-12,66%
≥A 45 AÑOS	21.548	183	0,86%	-1.570	-6,79%

Fuente: Ministerio de Trabajo y Economía Social.

PARO REGISTRADO/ SEXO



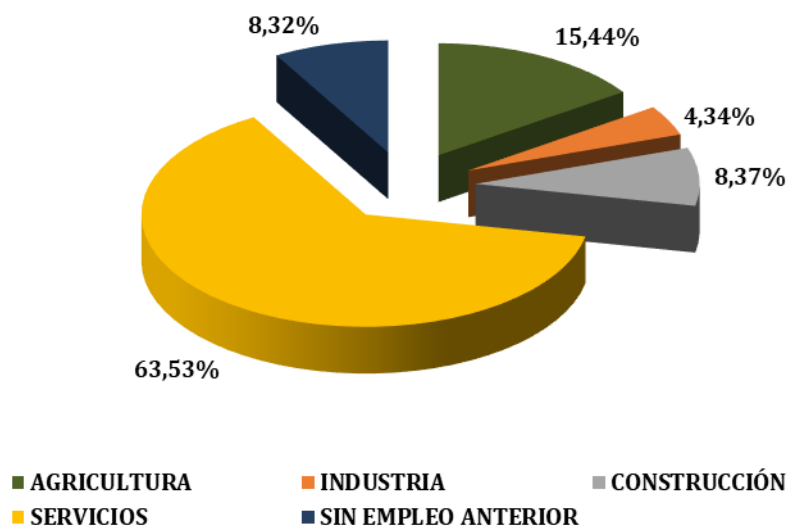
PARO REGISTRADO/EDAD



PERSONAS PARADAS POR SECTORES - OCTUBRE 2023					
PROVINCIA HUELVA	Nº personas	Diferencia mensual	Tasa v. mensual	Diferencia anual	Tasa v. inter-anual
AGRICULTURA	6.189	-178	-2,80%	-2.152	-25,80%
INDUSTRIA	1.739	4	0,23%	-270	-13,44%
CONSTRUCCIÓN	3.354	63	1,91%	-213	-5,97%
SERVICIOS	25.465	586	2,36%	-1.207	-4,53%
SIN EMPLEO ANTERIOR	3.336	118	3,67%	124	3,86%

Fuente: Ministerio de Trabajo y Economía Social.

PARO REGISTRADO/SECTORES



PARO POR SEXO Y EDAD-OCTUBRE 2023

MUNICIPIOS	TOTAL	MES ANT.	DIF. MENS.	HOMBRES				MUJERES					
				TOTAL	<25	25 - 44	≥45	% TOTAL	TOTAL	<25	25 - 44	≥45	% TOTAL
ALÁJAR	97	105	-8	43	2	9	32	44,33%	54	3	22	29	55,67%
ALJARAQUE	1.411	1.423	-12	497	58	175	264	35,22%	914	42	351	521	64,78%
ALMENDRO, EL	65	67	-2	28	1	8	19	43,08%	37	0	14	23	56,92%
ALMONASTER LA REAL	127	122	5	50	1	14	35	39,37%	77	5	32	40	60,63%
ALMONTE	1.808	1.771	37	708	72	262	374	39,16%	1.100	69	340	691	60,84%
ALOSNO	322	336	-14	133	8	39	86	41,30%	189	16	57	116	58,70%
ARACENA	664	681	-17	238	19	90	129	35,84%	426	20	166	240	64,16%
AROCHE	140	147	-7	56	5	14	37	40,00%	84	15	37	32	60,00%
ARROYOMOLINOS DE LEON	100	99	1	37	2	12	23	37,00%	63	3	19	41	63,00%
AYAMONTE	1.380	1.314	66	635	66	209	360	46,01%	745	56	280	409	53,99%
BEAS	262	269	-7	118	13	34	71	45,04%	144	13	68	63	54,96%
BERROCAL	18	17	1	15	0	7	8	83,33%	3	0	1	2	16,67%
BOLLULOS PAR DEL CONDADO	806	793	13	397	40	135	222	49,26%	409	37	171	201	50,74%
BONARES	248	271	-23	118	16	46	56	47,58%	130	20	53	57	52,42%
CABEZAS RUBIAS	43	43	0	21	3	5	13	48,84%	22	1	8	13	51,16%
CALA	135	143	-8	50	3	12	35	37,04%	85	6	31	48	62,96%
CALAÑAS	236	242	-6	91	6	34	51	38,56%	145	8	61	76	61,44%
CAMPILLO, EL	188	185	3	84	10	30	44	44,68%	104	6	42	56	55,32%
CAMPOFRIO	63	61	2	29	3	11	15	46,03%	34	5	9	20	53,97%
CAÑAVERAL DE LEON	37	35	2	22	2	7	13	59,46%	15	1	7	7	40,54%
CARTAYA	1.030	1.004	26	435	65	167	203	42,23%	595	58	229	308	57,77%
CASTAÑO DEL ROBLEDO	28	31	-3	11	0	1	10	39,29%	17	2	7	8	60,71%
CERRO DE ANDEVALO, EL	171	169	2	79	5	31	43	46,20%	92	7	39	46	53,80%
CHUCENA	112	117	-5	53	7	16	30	47,32%	59	7	26	26	52,68%
CORTECONCEPCION	45	49	-4	23	1	10	12	51,11%	22	0	10	12	48,89%
CORTEGANA	381	387	-6	183	15	68	100	48,03%	198	16	72	110	51,97%
CORTELAZOR	36	33	3	16	2	3	11	44,44%	20	0	8	12	55,56%
CUMBRES DE ENMEDIO	4	5	-1	3	1	0	2	75,00%	1	0	0	1	25,00%
CUMBRESDEOSAN BARTOLOME	31	31	0	14	1	6	7	45,16%	17	0	7	10	54,84%
CUMBRES JUNIORES	131	136	-5	61	6	11	44	46,56%	70	2	28	40	53,44%
ENCINASOLA	83	83	0	39	2	11	26	46,99%	44	2	13	29	53,01%
ESCACENA DEL CAMPO	103	108	-5	51	10	17	24	49,51%	52	3	26	23	50,49%
FUENTEHERIDOS	74	77	-3	29	5	4	20	39,19%	45	2	18	25	60,81%
GALAROZA	137	138	-1	70	8	16	46	51,09%	67	4	30	33	48,91%
GIBRALEON	957	970	-13	376	32	111	233	39,29%	581	52	202	327	60,71%
GRANADA DE RIO-TINTO, LA	29	31	-2	14	1	4	9	48,28%	15	1	5	9	51,72%
GRANADO, EL	34	35	-1	20	1	7	12	58,82%	14	0	5	9	41,18%
HIGUERA DE LA SIERRA	114	120	-6	52	8	14	30	45,61%	62	0	29	33	54,39%
HINOJALES	30	30	0	13	0	7	6	43,33%	17	2	10	5	56,67%
HINOJOS	186	175	11	81	10	32	39	43,55%	105	10	52	43	56,45%
HUELVA	14.079	13.711	368	5.458	576	2.008	2.874	38,77%	8.621	545	3.338	4.738	61,23%
ISLA CRISTINA	1.802	1.716	86	812	104	299	409	45,06%	990	100	418	472	54,94%
JABUGO	204	205	-1	82	5	34	43	40,20%	122	11	35	76	59,80%
LEPE	1.782	1.730	52	747	101	275	371	41,92%	1.035	84	463	488	58,08%
LINARES DE LA SIERRA	30	32	-2	10	1	3	6	33,33%	20	2	10	8	66,67%
LUCENA DEL PUERTO	94	116	-22	48	8	24	16	51,06%	46	8	20	18	48,94%
MANZANILLA	129	125	4	74	11	20	43	57,36%	55	9	26	20	42,64%
MARINES, LOS	35	43	-8	9	1	4	4	25,71%	26	2	7	17	74,29%
MINAS DE RIOTINTO	337	328	9	148	23	55	70	43,92%	189	15	80	94	56,08%
MOGUER	1.042	1.080	-38	495	65	176	254	47,50%	547	55	215	277	52,50%
NAVA, LA	35	36	-1	13	1	2	10	37,14%	22	2	4	16	62,86%
NERVA	511	524	-13	213	17	92	104	41,68%	298	27	114	157	58,32%
NIEBLA	345	351	-6	141	18	57	66	40,87%	204	11	74	119	59,13%
PALMA DEL CONDADO, LA	763	726	37	298	43	106	149	39,06%	465	29	181	255	60,94%
PALOS DE LA FRONTERA	681	649	32	284	42	130	112	41,70%	397	25	168	204	58,30%
PATERNA DEL CAMPO	163	172	-9	83	11	38	34	50,92%	80	13	39	28	49,08%
PAYMOGO	103	112	-9	48	6	15	27	46,60%	55	5	29	21	53,40%
PUEBLA DE GUZMAN	216	238	-22	92	13	28	51	42,59%	124	16	47	61	57,41%
PUERTO MORAL	26	32	-6	8	1	0	7	30,77%	18	1	6	11	69,23%
PUNTA UMBRIA	1.420	1.325	95	546	51	190	305	38,45%	874	43	333	498	61,55%
ROCIANA DEL CONDADO	333	344	-11	181	26	52	103	54,35%	152	17	65	70	45,65%
ROSAL DE LA FRONTERA	104	104	0	42	5	10	27	40,38%	62	8	34	20	59,62%
SAN BARTOLOME DE LA TORRE	205	216	-11	74	13	30	31	36,10%	131	13	45	73	63,90%
SAN JUAN DEL PUERTO	678	677	1	274	45	92	137	40,41%	404	48	145	211	59,59%
SANLUCAR DE GUADIANA	27	23	4	8	0	3	5	29,63%	19	1	7	11	70,37%
SAN SILVESTRE DE GUZMAN	32	30	2	18	3	4	11	56,25%	14	2	3	9	43,75%
SANTA ANA LA REAL	44	46	-2	19	4	3	12	43,18%	25	5	4	16	56,82%
SANTA BARBARA DE CASA	54	63	-9	31	4	7	20	57,41%	23	3	7	13	42,59%
SANTA OLALLA DEL CALA	184	191	-7	59	10	23	26	32,07%	125	13	51	61	67,93%
TRIGUEROS	601	567	34	245	26	80	139	40,77%	356	23	144	189	59,23%
VALDELARCO	7	7	0	5	0	0	5	71,43%	2	0	0	2	28,57%
VALVERDE DEL CAMINO	956	954	2	334	32	126	176	34,94%	622	40	209	373	65,06%
VILLABLANCA	138	129	9	56	8	17	31	40,58%	82	6	26	50	59,42%
VILLALBA DEL ALCOR	288	267	21	116	12	33	71	40,28%	172	17	64	91	59,72%
VILLANUEVA DE LAS CRUCES	21	23	-2	10	0	7	3	47,62%	11	0	4	7	52,38%
VILLANUEVA DE LOS CASTILLEJOS	193	204	-11	84	7	26	51	43,52%	109	8	35	66	56,48%
VILLARRASA	148	138	10	66	12	23	31	44,59%	82	8	32	42	55,41%
ZALAMEA LA REAL	248	254	-6	108	7	32	69	43,55%	140	12	48	80	56,45%
LA ZARZA-EL PERRUNAL	99	95	4	44	4	6	34	44,44%	55	3	28	24	55,56%
ZUFRE	60	54	6	17	2	5	10	28,33%	43	1	15	27	71,67%
PROVINCIA DE HUELVA	40.083	39.490	593	16.393	1.828	5.824	8.741	40,90%	23.690	1.725	9.158	12.807	59,10%

PARO POR SECTORES-OCTUBRE 2023

MUNICIPIOS	AGRICULTURA	INDUSTRIA	CONSTRUCCIÓN	SERVICIOS	SIN EMPLEO ANTERIOR
ALÁJAR	5	5	5	72	10
ALJARAQUE	100	60	86	1.060	105
ALMENDRO, EL	5	3	1	55	1
ALMONASTER LA REAL	2	8	57	55	5
ALMONTE	782	37	153	764	72
ALOSNO	33	17	17	237	18
ARACENA	28	41	88	462	45
AROCHE	20	7	4	99	10
ARROYOMOLINOS DE LEON	8	5	9	71	7
AYAMONTE	179	54	131	912	104
BEAS	40	10	38	152	22
BERROCAL	1		2	14	1
BOLLULLOS PAR DEL CONDADO	140	39	113	440	74
BONARES	58	11	24	137	18
CABEZAS RUBIAS	1	0	2	38	2
CALA	13	4	10	105	3
CALAÑAS	31	12	12	165	16
CAMPILLO, EL	25	6	8	123	26
CAMPOFRIO	10	4	5	41	3
CAÑAVERAL DE LEON	4	0	3	28	2
CARTAYA	281	37	85	566	61
CASTAÑO DEL ROBLEDO	4			23	1
CERRO DE ANDEVALO, EL	11	8	14	121	17
CHUCENA	6	7	14	78	7
CORTECONCEPCION	4	5	0	36	0
CORTEGANA	32	24	121	177	27
CORTELAZOR	1	1	22	10	2
CUMBRES DE ENMEDIO		0	3	1	
CUMBRES DE SAN BARTOLOME	1	4		25	1
CUMBRES JUNIORES	3	32	17	73	6
ENCINASOLA	9	5	17	49	3
ESCACENA DEL CAMPO	16	2	9	66	10
FUENTEHERIDOS	3	3	8	55	5
GALAROZA	12	18	19	81	7
GIBRALEON	166	35	107	575	74
GRANADA DE RIO-TINTO, LA	1	1	2	25	0
GRANADO, EL	1	2	5	26	
HIGUERA DE LA SIERRA	5	3	22	76	8
HINOJALES	2		16	12	
HINOJOS	42	21	11	104	8
HUELVA	1.757	497	966	9.313	1.546
ISLA CRISTINA	358	73	137	1.085	149
JABUGO	6	59	7	126	6
LEPE	359	70	123	1.149	81
LINARES DE LA SIERRA	1	1	22	5	1
LUCENA DEL PUERTO	35	3	18	30	8
MANZANILLA	14	5	23	77	10
MARINES, LOS	1	0	1	31	2
MINAS DE RIOTINTO	37	8	9	247	36
MOGUER	301	74	137	461	69
NAVA, LA	3	5	2	24	1
NERVA	76	26	30	314	65
NIEBLA	48	13	29	228	27
PALMA DEL CONDADO, LA	125	27	42	513	56
PALOS DE LA FRONTERA	151	31	31	439	29
PATERNA DEL CAMPO	33	10	13	91	16
PAYMOGO	26	3	11	53	10
PUEBLA DE GUZMAN	33	5	16	144	18
PUERTO MORAL	2	0		23	1
PUNTA UMBRIA	119	50	115	1.037	99
ROCIANA DEL CONDADO	91	8	25	190	19
ROSAL DE LA FRONTERA	30	3	2	69	0
SAN BARTOLOME DE LA TORRE	34	13	11	135	12
SAN JUAN DEL PUERTO	116	28	59	415	60
SANLUCAR DE GUADIANA	1	0	12	13	1
SAN SILVESTRE DE GUZMAN	2	0		30	
SANTA ANA LA REAL	7	2	14	18	3
SANTA BARBARA DE CASA	9	1	25	18	1
SANTA OLALLA DEL CALA	20	6	4	145	9
TRIGUEROS	90	25	54	384	48
VALDELARCO	0	2		5	
VALVERDE DEL CAMINO	76	101	56	634	89
VILLABLANCA	25	10	6	82	15
VILLALBA DEL ALCOR	34	6	31	201	16
VILLANUEVA DE LAS CRUCES	4	1		16	
VILLANUEVA DE LOS CASTILLEJOS	28	12	9	137	7
VILLARRASA	28	7	14	91	8
ZALAMEA LA REAL	14	13	34	163	24
LA ZARZA-EL PERRUNAL	6	9	3	71	10
ZUFRE	4	1	3	49	3
PROVINCIA DE HUELVA	6.189	1.739	3.354	25.465	3.336

2.2. MUNICIPIOS

2. PARO REGISTRADO

PARO REGISTRADO OCTUBRE 2023	TOTAL DIFERENCIA ANUAL PARO REGISTRADO (nº personas)	DIFERENCIA ANUAL PERSONAS PARADAS (nº personas)/SEXO	
		HOMBRES	MUJERES
ALAJAR	-14	-7	-7
ALJARAQUE	-141	-38	-103
ALMENDRO, EL	2	-4	6
ALMONASTER LA REAL	-6	-13	7
ALMONTE	-528	-204	-324
ALOSNO	-51	-36	-15
ARACENA	-29	-39	10
AROCHE	-22	-20	-2
ARROYOMOLINOS DE LEON	-13	-8	-5
AYAMONTE	-93	-32	-61
BEAS	-47	-35	-12
BERROCAL	-6	-4	-2
BOLLULLOS PAR DEL CONDADO	-20	-33	13
BONARES	6	13	-7
CABEZAS RUBIAS	-8	-4	-4
CALA	-13	-2	-11
CALAÑAS	-7	4	-11
CAMPILLO, EL	-21	-10	-11
CAMPOFRIO	-1	1	-2
CAÑAVERAL DE LEON	0	0	0
CARTAYA	-82	-54	-28
CASTAÑO DEL ROBLEDO	-10	-6	-4
CERRO DE ANDEVALO, EL	-28	-10	-18
CHUCENA	-7	-4	-3
CORTECONCEPCION	-12	-9	-3
CORTEGANA	-29	-11	-18
CORTELAZOR	3	2	1
CUMBRES DE ENMEDIO	-5	-3	-2
CUMBRES DE SAN BARTOLOME	3	4	-1
CUMBRES JUNIORES	-13	-5	-8
ENCINASOLA	8	5	3
ESCACENA DEL CAMPO	-26	-7	-19
FUENTEHERIDOS	-16	-17	1
GALAROZA	2	7	-5
GIBRALEON	-75	-49	-26
GRANADA DE RIO-TINTO, LA	0	0	0
GRANADO, EL	5	2	3
HIGUERA DE LA SIERRA	-11	0	-11
HINOJALES	9	1	8
HINOJOS	-1	2	-3
HUELVA	-674	-258	-416
ISLA CRISTINA	-215	-103	-112
JABUGO	-48	-15	-33
LEPE	-188	-92	-96
LINARES DE LA SIERRA	0	1	-1
LUCENA DEL PUERTO	-7	-2	-5
MANZANILLA	-3	5	-8
MARINES, LOS	-10	-13	3
MINAS DE RIOTINTO	-24	-5	-19
MOGUER	-222	-94	-128
NAVA, LA	-10	-11	1
NERVA	-62	-24	-38
NIEBLA	-39	-7	-32
PALMA DEL CONDADO, LA	-70	-22	-48
PALOS DE LA FRONTERA	-217	-67	-150
PATERNA DEL CAMPO	-38	-18	-20
PAYMOGO	-1	1	-2
PUEBLA DE GUZMAN	0	3	-3
PUERTO MORAL	-8	-3	-5
PUNTA UMBRIA	-75	-66	-9
ROCIANA DEL CONDADO	-151	-40	-111
ROSAL DE LA FRONTERA	-10	-10	0
SAN BARTOLOME DE LA TORRE	-16	-13	-3
SAN JUAN DEL PUERTO	-85	-65	-20
SANLUCAR DE GUADIANA	0	-3	3
SAN SILVESTRE DE GUZMAN	1	1	0
SANTA ANA LA REAL	-7	-4	-3
SANTA BARBARA DE CASA	-28	-14	-14
SANTA OLALLA DEL CALA	-11	-1	-10
TRIGUEROS	-11	-6	-5
VALDELARCO	-2	3	-5
VALVERDE DEL CAMINO	-89	-49	-40
VILLABLANCA	-16	-4	-12
VILLALBA DEL ALCOR	-1	-19	18
VILLANUEVA DE LAS CRUCES	-6	-4	-2
VILLANUEVA DE LOS CASTILLEJOS	-9	-14	5
VILLARRASA	4	2	2
ZALAMEA LA REAL	-42	-33	-9
LA ZARZA-EL PERRUNAL	-16	-6	-10
ZUFRE	-15	-10	-5
PROVINCIA DE HUELVA	-3.718	-1.702	-2.016

2.2. MUNICIPIOS

2. PARO REGISTRADO

PARO REGISTRADO OCTUBRE 2023	TASA VARIACIÓN ANUAL PARO	TASA VARIACIÓN ANUAL PERSONAS PARADAS/SEXO	
		HOMBRES	MUJERES
ALAJAR	-12,61%	-14,00%	-11,48%
ALJARAQUE	-9,09%	-7,10%	-10,13%
ALMENDRO, EL	3,17%	-12,50%	19,35%
ALMONASTER LA REAL	-4,51%	-20,63%	10,00%
ALMONTE	-22,60%	-22,37%	-22,75%
ALOSNO	-13,67%	-21,30%	-7,35%
ARACENA	-4,18%	-14,08%	2,40%
AROCHE	-13,58%	-26,32%	-2,33%
ARROYOMOLINOS DE LEON	-11,50%	-17,78%	-7,35%
AYAMONTE	-6,31%	-4,80%	-7,57%
BEAS	-15,21%	-22,88%	-7,69%
BERROCAL	-25,00%	-21,05%	-40,00%
BOLLULLOS PAR DEL CONDADO	-2,42%	-7,67%	3,28%
BONARES	2,48%	12,38%	-5,11%
CABEZAS RUBIAS	-15,69%	-16,00%	-15,38%
CALA	-8,78%	-3,85%	-11,46%
CALAÑAS	-2,88%	4,60%	-7,05%
CAMPILLO, EL	-10,05%	-10,64%	-9,57%
CAMPOFRIO	-1,56%	3,57%	-5,56%
CAÑAVERAL DE LEON	0,00%	0,00%	0,00%
CARTAYA	-7,37%	-11,04%	-4,49%
CASTAÑO DEL ROBLEDO	-26,32%	-35,29%	-19,05%
CERRO DE ANDEVALO, EL	-14,07%	-11,24%	-16,36%
CHUCENA	-5,88%	-7,02%	-4,84%
CORTECONCEPCION	-21,05%	-28,13%	-12,00%
CORTEGANA	-7,07%	-5,67%	-8,33%
CORTELAZOR	9,09%	14,29%	5,26%
CUMBRES DE ENMEDIO	-55,56%	-50,00%	-66,67%
CUMBRES DE SAN BARTOLOME	10,71%	40,00%	-5,56%
CUMBRES JUNIORES	-9,03%	-7,58%	-10,26%
ENCINASOLA	10,67%	14,71%	7,32%
ESCACENA DEL CAMPO	-20,16%	-12,07%	-26,76%
FUENTEHERIDOS	-17,78%	-36,96%	2,27%
GALAROZA	1,48%	11,11%	-6,94%
GIBRALEON	-7,27%	-11,53%	-4,28%
GRANADA DE RIO-TINTO, LA	0,00%	0,00%	0,00%
GRANADO, EL	17,24%	11,11%	27,27%
HIGUERA DE LA SIERRA	-8,80%	0,00%	-15,07%
HINOJALES	42,86%	8,33%	88,89%
HINOJOS	-0,53%	2,53%	-2,78%
HUELVA	-4,57%	-4,51%	-4,60%
ISLA CRISTINA	-10,66%	-11,26%	-10,16%
JABUGO	-19,05%	-15,46%	-21,29%
LEPE	-9,54%	-10,97%	-8,49%
LINARES DE LA SIERRA	0,00%	11,11%	-4,76%
LUCENA DEL PUERTO	-6,93%	-4,00%	-9,80%
MANZANILLA	-2,27%	7,25%	-12,70%
MARINES, LOS	-22,22%	-59,09%	13,04%
MINAS DE RIOTINTO	-6,65%	-3,27%	-9,13%
MOGUER	-17,56%	-15,96%	-18,96%
NAVA, LA	-22,22%	-45,83%	4,76%
NERVA	-10,82%	-10,13%	-11,31%
NIEBLA	-10,16%	-4,73%	-13,56%
PALMA DEL CONDADO, LA	-8,40%	-6,88%	-9,36%
PALOS DE LA FRONTERA	-24,16%	-19,09%	-27,42%
PATERNA DEL CAMPO	-18,91%	-17,82%	-20,00%
PAYMOGO	-0,96%	2,13%	-3,51%
PUEBLA DE GUZMAN	0,00%	3,37%	-2,36%
PUERTO MORAL	-23,53%	-27,27%	-21,74%
PUNTA UMBRIA	-5,02%	-10,78%	-1,02%
ROCIANA DEL CONDADO	-31,20%	-18,10%	-42,21%
ROSAL DE LA FRONTERA	-8,77%	-19,23%	0,00%
SAN BARTOLOME DE LA TORRE	-7,24%	-14,94%	-2,24%
SAN JUAN DEL PUERTO	-11,14%	-19,17%	-4,72%
SANLUCAR DE GUADIANA	0,00%	-27,27%	18,75%
SAN SILVESTRE DE GUZMAN	3,23%	5,88%	0,00%
SANTA ANA LA REAL	-13,73%	-17,39%	-10,71%
SANTA BARBARA DE CASA	-34,15%	-31,11%	-37,84%
SANTA OLALLA DEL CALA	-5,64%	-1,67%	-7,41%
TRIGUEROS	-1,80%	-2,39%	-1,39%
VALDELARCO	-22,22%	150,00%	-71,43%
VALVERDE DEL CAMINO	-8,52%	-12,79%	-6,04%
VILLABLANCA	-10,39%	-6,67%	-12,77%
VILLALBA DEL ALCOR	-0,35%	-14,07%	11,69%
VILLANUEVA DE LAS CRUCES	-22,22%	-28,57%	-15,38%
VILLANUEVA DE LOS CASTILLEJOS	-4,46%	-14,29%	4,81%
VILLARRASA	2,78%	3,13%	2,50%
ZALAMEA LA REAL	-14,48%	-23,40%	-6,04%
LA ZARZA-EL PERRUNAL	-13,91%	-12,00%	-15,38%
ZUFRE	-20,00%	-37,04%	-10,42%
PROVINCIA DE HUELVA	-8,49%	-9,41%	-7,84%

2.2. MUNICIPIOS

2. PARO REGISTRADO

PARO REGISTRADO OCTUBRE 2023	DIFERENCIA ANUAL PERSONAS PARADAS (nº personas)/SECTORES				
	AGRICULTURA	INDUSTRIA	CONSTRUCCIÓN	SERVICIOS	SIN EMPLEO ANTERIOR
ALAJAR	-2	0	-1	-11	0
ALJARAQUE	-47	5	-11	-72	-16
ALMENDRO, EL	1	2	0	-1	0
ALMONASTER LA REAL	-2	-7	1	4	-2
ALMONTE	-472	-9	-25	-41	19
ALOSNO	-14	0	-7	-31	1
ARACENA	-10	-16	-16	15	-2
AROCHE	-21	2	-3	-4	4
ARROYOMOLINOS DE LEON	-7	-2	5	-3	-6
AYAMONTE	-43	-6	-21	-41	18
BEAS	-16	-7	6	-31	1
BERROCAL	-1	-1	-1	-3	0
BOLLULLOS PAR DEL CONDADO	-28	10	-9	-3	10
BONARES	-15	0	3	13	5
CABEZAS RUBIAS	-4	-1	2	-4	-1
CALA	-2	0	4	-11	-4
CALAÑAS	-5	-2	3	-3	0
CAMPILLO, EL	0	-3	-1	-18	1
CAMPOFRIO	-5	1	1	2	0
CAÑAVERAL DE LEON	0	-2	0	1	1
CARTAYA	-74	1	-1	-32	24
CASTAÑO DEL ROBLEDO	2	0	-1	-10	-1
CERRO DE ANDEVALO, EL	-6	-3	-3	-19	3
CHUCENA	-9	2	1	2	-3
CORTECONCEPCION	-2	0	-2	-6	-2
CORTEGANA	-8	-12	1	-6	-4
CORTELAZOR	0	0	1	0	2
CUMBRES DE ENMEDIO	0	-1	-2	-2	0
CUMBRES DE SAN BARTOLOME	-1	-1	-2	8	-1
CUMBRES JUNIORES	-1	-3	-2	-6	-1
ENCINASOLA	2	0	0	8	-2
ESCACENA DEL CAMPO	-4	-3	-2	-16	-1
FUENTEHERIDOS	-2	0	-9	-7	2
GALAROZA	4	-2	10	-12	2
GIBRALEON	-39	-7	-8	-35	14
GRANADA DE RIO-TINTO, LA	0	-1	2	-1	0
GRANADO, EL	0	2	4	-1	0
HIGUERA DE LA SIERRA	-1	-3	6	-14	1
HINOJALES	1	-1	3	6	0
HINOJOS	-8	8	-1	-2	2
HUELVA	-386	-55	-43	-278	88
ISLA CRISTINA	-177	-36	-10	10	-2
JABUGO	-4	-7	-1	-26	-10
LEPE	-115	-1	14	-101	15
LINARES DE LA SIERRA	0	-1	5	-5	1
LUCENA DEL PUERTO	-15	-4	9	1	2
MANZANILLA	-21	2	-1	21	-4
MARINES, LOS	-2	-5	-1	-1	-1
MINAS DE RIOTINTO	8	-6	2	-25	-3
MOGUER	-115	-12	-26	-75	6
NAVA, LA	0	3	0	-12	-1
NERVA	-18	-6	1	-32	-7
NIEBLA	-10	-11	5	-18	-5
PALMA DEL CONDADO, LA	-25	-7	4	-45	3
PALOS DE LA FRONTERA	-149	-16	3	-48	-7
PATERNA DEL CAMPO	-4	0	-2	-31	-1
PAYMOGO	0	1	-7	3	2
PUEBLA DE GUZMAN	2	2	-2	-10	8
PUERTO MORAL	0	-2	-1	-2	-3
PUNTA UMBRIA	-21	-3	-13	-33	-5
ROCIANA DEL CONDADO	-156	-3	-3	3	8
ROSAL DE LA FRONTERA	1	0	-2	-6	-3
SAN BARTOLOME DE LA TORRE	-13	-5	-4	2	4
SAN JUAN DEL PUERTO	-34	-10	-18	-13	-10
SANLUCAR DE GUADIANA	0	-2	4	-2	0
SAN SILVESTRE DE GUZMAN	-2	0	-1	4	0
SANTA ANA LA REAL	3	0	-2	-6	-2
SANTA BARBARA DE CASA	-8	-2	-8	-9	-1
SANTA OLALLA DEL CALA	4	1	-6	-5	-5
TRIGUEROS	-1	1	-3	-10	2
VALDELARCO	-1	0	0	-1	0
VALVERDE DEL CAMINO	-18	-21	-19	-23	-8
VILLABLANCA	-19	3	0	-8	8
VILLALBA DEL ALCOR	-5	1	-2	8	-3
VILLANUEVA DE LAS CRUCES	2	0	-1	-7	0
VILLANUEVA DE LOS CASTILLEJOS	3	-2	-2	-6	-2
VILLARRASA	-4	2	0	4	2
ZALAMEA LA REAL	-1	-10	-5	-21	-5
LA ZARZA-EL PERRUNAL	-4	0	0	-13	1
ZUFRE	-8	1	-2	-4	-2
TOTAL PROVINCIA	-2.152	-270	-213	-1.207	124

2.2. MUNICIPIOS

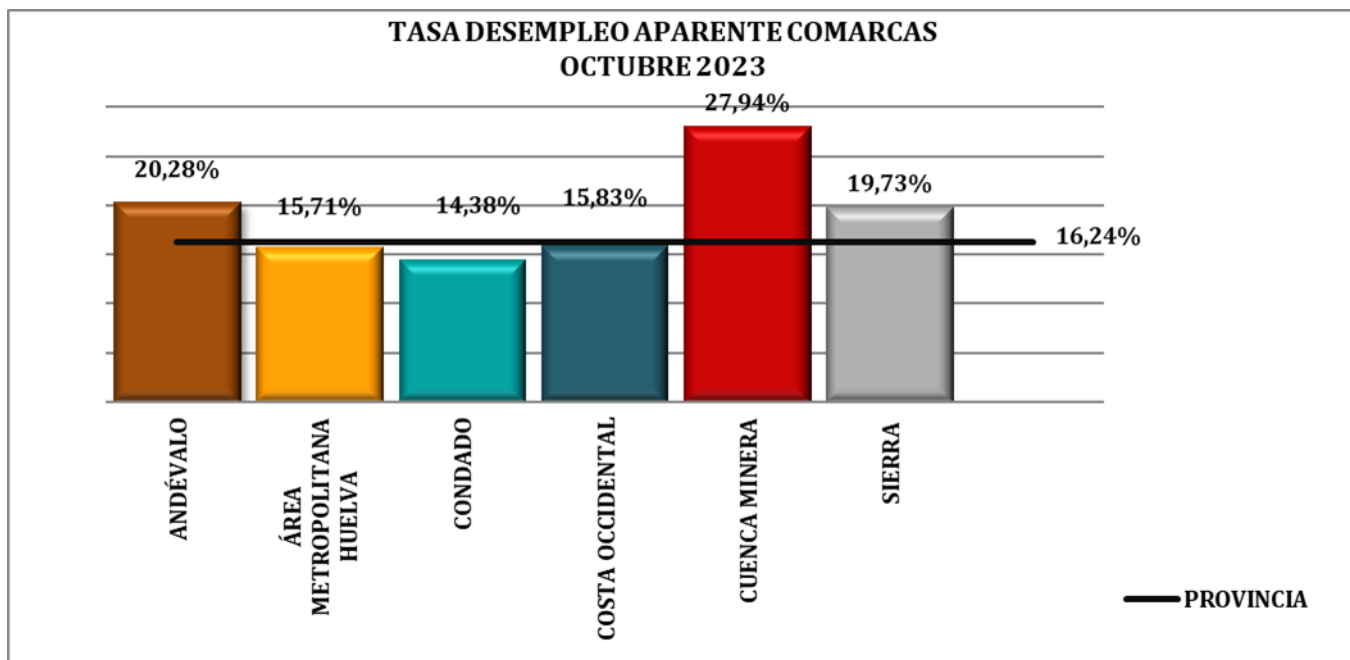
2. PARO REGISTRADO

PARO REGISTRADO OCTUBRE 2023	TASA VARIACIÓN ANUAL PERSONAS PARADAS/SECTORES				
	AGRICULTURA	INDUSTRIA	CONSTRUCCIÓN	SERVICIOS	SIN EMPLEO ANTERIOR
ALAJAR	-28,57%	0,00%	-16,67%	-13,25%	0,00%
ALJARAQUE	-31,97%	9,09%	-11,34%	-6,36%	-13,22%
ALMENDRO, EL	25,00%	200,00%	0,00%	-1,79%	0,00%
ALMONASTER LA REAL	-50,00%	-46,67%	1,79%	7,84%	-28,57%
ALMONTE	-37,64%	-19,57%	-14,04%	-5,09%	35,85%
ALOSNO	-29,79%	0,00%	-29,17%	-11,57%	5,88%
ARACENA	-26,32%	-28,07%	-15,38%	3,36%	-4,26%
AROCHE	-51,22%	40,00%	-42,86%	-3,88%	66,67%
ARROYOMOLINOS DE LEON	-46,67%	-28,57%	125,00%	-4,05%	-46,15%
AYAMONTE	-19,37%	-10,00%	-13,82%	-4,30%	20,93%
BEAS	-28,57%	-41,18%	18,75%	-16,94%	4,76%
BERROCAL	-50,00%	-100,00%	-33,33%	-17,65%	0,00%
BOLLULLOS PAR DEL CONDADO	-16,67%	34,48%	-7,38%	-0,68%	15,63%
BONARES	-20,55%	0,00%	14,29%	10,48%	38,46%
CABEZAS RUBIAS	-80,00%	-100,00%		-9,52%	-33,33%
CALA	-13,33%	0,00%	66,67%	-9,48%	-57,14%
CALAÑAS	-13,89%	-14,29%	33,33%	-1,79%	0,00%
CAMPILLO, EL	0,00%	-33,33%	-11,11%	-12,77%	4,00%
CAMPOFRIO	-33,33%	33,33%	25,00%	5,13%	0,00%
CAÑAVERAL DE LEON	0,00%	-100,00%	0,00%	3,70%	100,00%
CARTAYA	-20,85%	2,78%	-1,16%	-5,35%	64,86%
CASTAÑO DEL ROBLEDO	100,00%		-100,00%	-30,30%	-50,00%
CERRO DE ANDEVALO, EL	-35,29%	-27,27%	-17,65%	-13,57%	21,43%
CHUCENA	-60,00%	40,00%	7,69%	2,63%	-30,00%
CORTECONCEPCION	-33,33%	0,00%	-100,00%	-14,29%	-100,00%
CORTEGANA	-20,00%	-33,33%	0,83%	-3,28%	-12,90%
CORTELAZOR	0,00%		4,76%	0,00%	
CUMBRES DE ENMEDIO		-100,00%	-40,00%	-66,67%	
CUMBRES DE SAN BARTOLOME	-50,00%	-20,00%	-100,00%	47,06%	-50,00%
CUMBRES JUNIORES	-25,00%	-8,57%	-10,53%	-7,59%	-14,29%
ENCINASOLA	28,57%	0,00%	0,00%	19,51%	-40,00%
ESCACENA DEL CAMPO	-20,00%	-60,00%	-18,18%	-19,51%	-9,09%
FUENTEHERIDOS	-40,00%	0,00%	-52,94%	-11,29%	66,67%
GALAROZA	50,00%	-10,00%	111,11%	-12,90%	40,00%
GIBRALEON	-19,02%	-16,67%	-6,96%	-5,74%	23,33%
GRANADA DE RIO-TINTO, LA	0,00%	-50,00%		-3,85%	
GRANADO, EL	0,00%		400,00%	-3,70%	
HIGUERA DE LA SIERRA	-16,67%	-50,00%	37,50%	-15,56%	14,29%
HINOJALES	100,00%	-100,00%	23,08%	100,00%	
HINOJOS	-16,00%	61,54%	-8,33%	-1,89%	33,33%
HUELVA	-18,01%	-9,96%	-4,26%	-2,90%	6,04%
ISLA CRISTINA	-33,08%	-33,03%	-6,80%	0,93%	-1,32%
JABUGO	-40,00%	-10,61%	-12,50%	-17,11%	-62,50%
LEPE	-24,26%	-1,41%	12,84%	-8,08%	22,73%
LINARES DE LA SIERRA	0,00%	-50,00%	29,41%	-50,00%	
LUCENA DEL PUERTO	-30,00%	-57,14%	100,00%	3,45%	33,33%
MANZANILLA	-60,00%	66,67%	-4,17%	37,50%	-28,57%
MARINES, LOS	-66,67%	-100,00%	-50,00%	-3,13%	-33,33%
MINAS DE RIOTINTO	27,59%	-42,86%	28,57%	-9,19%	-7,69%
MOGUER	-27,64%	-13,95%	-15,95%	-13,99%	9,52%
NAVA, LA	0,00%	150,00%	0,00%	-33,33%	-50,00%
NERVA	-19,15%	-18,75%	3,45%	-9,25%	-9,72%
NIEBLA	-17,24%	-45,83%	20,83%	-7,32%	-15,63%
PALMA DEL CONDADO, LA	-16,67%	-20,59%	10,53%	-8,06%	5,66%
PALOS DE LA FRONTERA	-49,67%	-34,04%	10,71%	-9,86%	-19,44%
PATERNA DEL CAMPO	-10,81%	0,00%	-13,33%	-25,41%	-5,88%
PAYMOGO	0,00%	50,00%	-38,89%	6,00%	25,00%
PUEBLA DE GUZMAN	6,45%	66,67%	-11,11%	-6,49%	80,00%
PUERTO MORAL	0,00%	-100,00%	-100,00%	-8,00%	-75,00%
PUNTA UMBRIA	-15,00%	-5,66%	-10,16%	-3,08%	-4,81%
ROCIANA DEL CONDADO	-63,16%	-27,27%	-10,71%	1,60%	72,73%
ROSAL DE LA FRONTERA	3,45%	0,00%	-50,00%	-8,00%	-100,00%
SAN BARTOLOME DE LA TORRE	-27,66%	-27,78%	-26,67%	1,50%	50,00%
SAN JUAN DEL PUERTO	-22,67%	-26,32%	-23,38%	-3,04%	-14,29%
SANLUCAR DE GUADIANA	0,00%	-100,00%	50,00%	-13,33%	0,00%
SAN SILVESTRE DE GUZMAN	-50,00%		-100,00%	15,38%	
SANTA ANA LA REAL	75,00%	0,00%	-12,50%	-25,00%	-40,00%
SANTA BARBARA DE CASA	-47,06%	-66,67%	-24,24%	-33,33%	-50,00%
SANTA OLALLA DEL CALA	25,00%	20,00%	-60,00%	-3,33%	-35,71%
TRIGUEROS	-1,10%	4,17%	-5,26%	-2,54%	4,35%
VALDELARCO	-100,00%	0,00%		-16,67%	
VALVERDE DEL CAMINO	-19,15%	-17,21%	-25,33%	-3,50%	-8,25%
VILLABLANCA	-43,18%	42,86%	0,00%	-8,89%	114,29%
VILLALBA DEL ALCOR	-12,82%	20,00%	-6,06%	4,15%	-15,79%
VILLANUEVA DE LAS CRUCES	100,00%	0,00%	-100,00%	-30,43%	
VILLANUEVA DE LOS CASTILLEJOS	12,00%	-14,29%	-18,18%	-4,20%	-22,22%
VILLARRASA	-12,50%	40,00%	0,00%	4,60%	33,33%
ZALAMEA LA REAL	-6,67%	-43,48%	-12,82%	-11,41%	-17,24%
LA ZARZA-EL PERRUNAL	-40,00%	0,00%	0,00%	-15,48%	11,11%
ZUFRE	-66,67%		-40,00%	-7,55%	-40,00%
TOTAL PROVINCIA	-25,80%	-13,44%	-5,97%	-4,53%	3,86%

TASA DE DESEMPLEO APARENTE. OCTUBRE 2023				
COMARCAS Y MUNICIPIOS	AFILIACIÓN	PARO REGISTRADO	TASA DESEMPLEO APARENTE	
ANDÉVALO	10.790	2.745	20,28%	
El Almendro	214	65	23,30%	
Alosno	1.066	322	23,20%	
Cabezas Rubias	149	43	22,40%	
Calañas	646	335	34,15%	
El Cerro de Andévalo	437	171	28,13%	
El Granado	109	34	23,78%	
Paymogo	311	103	24,88%	
Puebla de Guzmán	826	216	20,73%	
San Bartolomé de la Torre	1.304	205	13,59%	
Sanlúcar de Gadiana	80	27	25,23%	
Santa Bárbara de Casa	372	54	12,68%	
Valverde del Camino	3.211	956	22,94%	
Villanueva de las Cruces	47	21	30,88%	
Villanueva de los Castillejos	2.018	193	8,73%	
CONDADO	38.031	6.389	14,38%	
Almonte	11.223	1.808	13,87%	
Beas	1.030	262	20,28%	
Bollullos Par del Condado	5.049	806	13,77%	
Bonares	2.227	248	10,02%	
Chucena	704	112	13,73%	
Escacena del Campo	720	103	12,52%	
Hinojos	1.279	186	12,70%	
Lucena del Puerto	2.303	94	3,92%	
Manzanilla	636	129	16,86%	
Niebla	2.445	345	12,37%	
La Palma del Condado	3.168	763	19,41%	
Paterna del Campo	962	163	14,49%	
Rociana del Condado	3.252	333	9,29%	
Trigueros	1.628	601	26,96%	
Villalba del Alcor	861	288	25,07%	
Villarrasa	544	148	21,39%	
COSTA OCCIDENTAL	32.782	6.164	15,83%	
Ayamonte	4.992	1.380	21,66%	
Cartaya	7.919	1.030	11,51%	
Isla Cristina	5.997	1.802	23,11%	
Lepe	12.791	1.782	12,23%	
San Silvestre de Guzmán	161	32	16,58%	
Villablanca	922	138	13,02%	
CUENCA MINERA	3.595	1.394	27,94%	
Berrocal	31	18	36,73%	
El Campillo	434	188	30,23%	
Campofrío	189	63	25,00%	
La Granada de Río-Tinto	46	29	38,67%	
Minas de Riotinto	1.439	337	18,98%	
Nerva	963	511	34,67%	
Zalamea la Real	493	248	33,47%	
ÁREA METROPOLITANA HUELVA	108.754	20.268	15,71%	
Aljaraque	4.593	1.411	23,50%	
Gibraleón	3.026	957	24,03%	
Huelva	71.308	14.079	16,49%	
Moguer	10.043	1.042	9,40%	
Palos de la Frontera	10.456	681	6,11%	
Punta Umbría	4.410	1.420	24,36%	
San Juan del Puerto	4.918	678	12,12%	
SIERRA ARACENA P. AROCHE	12.707	3.123	19,73%	
Alájar	160	97	37,74%	
Almonaster la Real	2.298	127	5,24%	
Aracena	2.685	664	19,83%	
Aroche	1.031	140	11,96%	
Arroyomolinos de León	201	100	33,22%	
Cala	220	135	38,03%	
Cañaveral de León	72	37	33,94%	
Castaño del Robledo	41	28	40,58%	
Corteconcepción	154	45	22,61%	
Cortegana	1.117	381	25,43%	
Cortelazor	44	36	45,00%	
Cumbres de Enmedio	8	4	33,33%	
Cumbres de San Bartolomé	96	31	24,41%	
Cumbres mayores	569	131	18,71%	
Encinasola	386	83	17,70%	
Fuenteheridos	198	74	27,21%	
Galaroza	348	137	28,25%	
Higuera de la Sierra	277	114	29,16%	
Hinojales	82	30	26,79%	
Jabugo	1.047	204	16,31%	
Linares de la Sierra	54	30	35,71%	
Los Marines	89	35	28,23%	
La Nava	42	35	45,45%	
Puerto Moral	54	26	32,50%	
Rosal de la Frontera	462	104	18,37%	
Santa Ana la Real	96	44	31,43%	
Santa Olalla del Cala	657	184	21,88%	
Valdelarco	59	7	10,61%	
Zufre	160	60	27,27%	
TOTAL PROVINCIA	206.659	40.083	16,24%	

INDICADORES POR COMARCAS - OCTUBRE 2023			
	AFILIACIÓN	PARO	TASA DES. APARENTE
ANDÉVALO	10.790	2.745	20,28%
ÁREA METROPOLITANA	108.754	20.268	15,71%
CONDADO	38.031	6.389	14,38%
COSTA OCCIDENTAL	32.782	6.164	15,83%
CUENCA MINERA	3.595	1.394	27,94%
SIERRA ARACENA P. AROCHE	12.707	3.123	19,73%
PROVINCIA*	206.659	40.083	16,24%

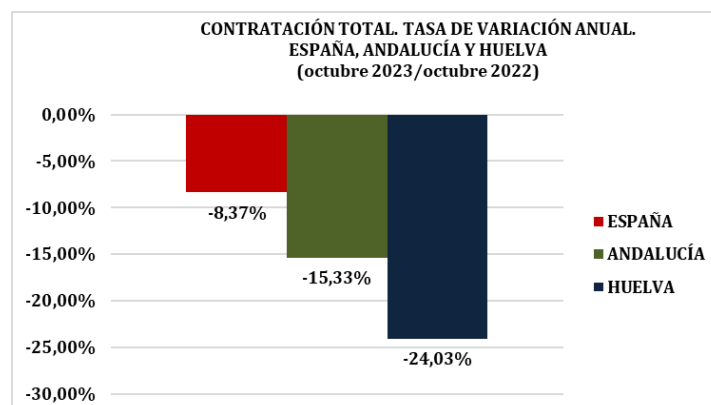
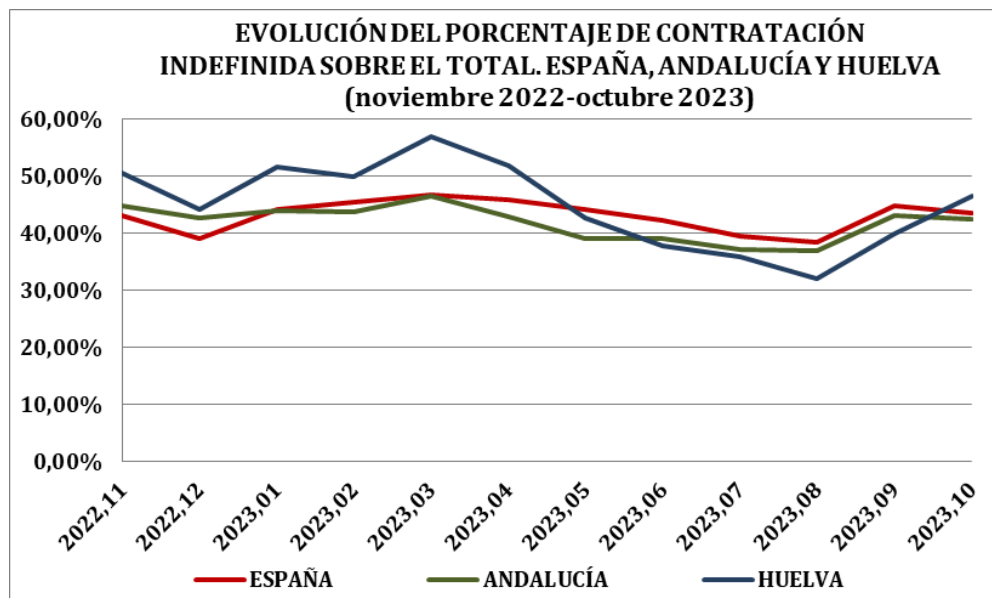
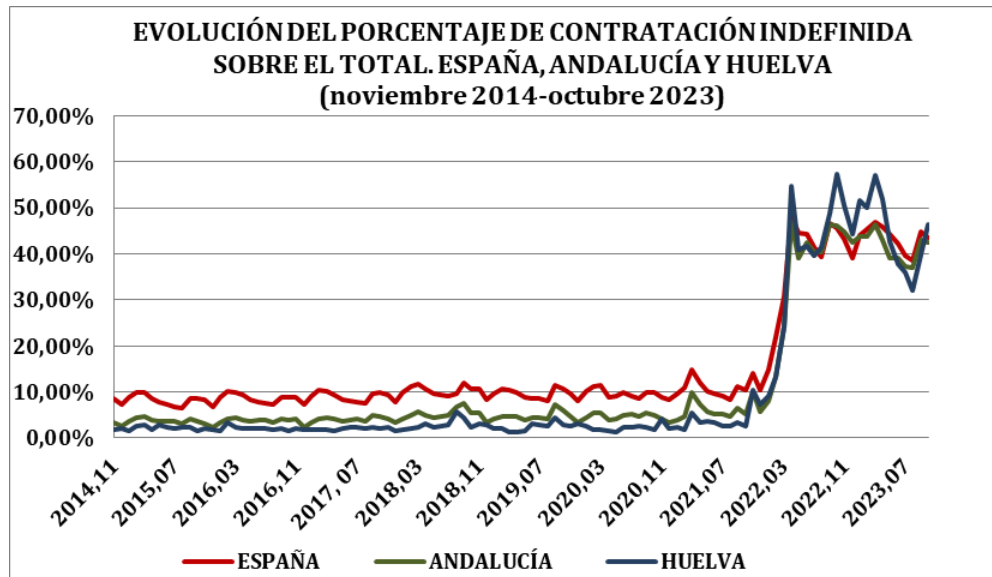
*NO INCLUIDAS PERSONAS AFILIADAS SIN DISTRIBUIR MUNICIPALMENTE



CONTRATOS REALIZADOS - OCTUBRE 2023

	TOTALES			TEMPORALES			INDEFINIDOS		
	HUELVA	ANDAL.	ESPAÑA	HUELVA	ANDAL.	ESPAÑA	HUELVA	ANDAL.	ESPAÑA
TOTAL	23.475	272.400	1.396.514	12.559	156.415	787.745	10.916	115.985	608.769
Diferencia mensual	4.667	6.930	4.309	1.261	5.426	18.979	3.406	1.504	-14.670
Tasa v. mensual	24,81%	2,61%	0,31%	11,16%	3,59%	2,47%	45,35%	1,31%	-2,35%
Diferencia anual	-7.426	-49.334	-127.625	-651	-16.751	-39.059	-6.775	-32.583	-88.566
Tasa v. interanual	-24,03%	-15,33%	-8,37%	-4,93%	-9,67%	-4,72%	-38,30%	-21,93%	-12,70%

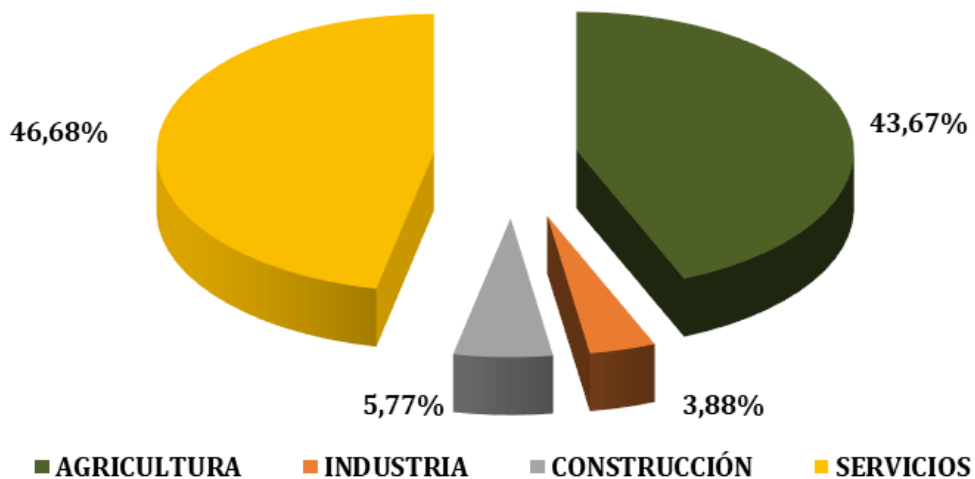
Fuente: Ministerio de Trabajo y Economía Social.



CONTRATOS POR SECTORES PROVINCIA DE HUELVA -OCTUBRE 2023				
SECTORES	AGRICULTURA	INDUSTRIA	CONSTRUCCIÓN	SERVICIOS
CONTRATOS TEMPORALES				
Nº PERSONAS	3.948	619	607	7.385
SOBRE TOTAL	16,82%	2,64%	2,59%	31,46%
CONTRATOS INDEFINIDOS				
Nº PERSONAS	6.304	291	748	3.573
SOBRE TOTAL	26,85%	1,24%	3,19%	15,22%

Fuente: Ministerio de Trabajo y Economía Social.

CONTRATACIÓN TOTAL/SECTORES



3.2. MUNICIPIOS

3. CONTRATACIONES

CONTRATACIONES-OCTUBRE 2023

MUNICIPIOS	SECTORES							TIPO DE CONTRATO	
	TOTAL	AGRIC.	INDUST.	CONSTRUC.	SERVIC.	INDEFINIDOS	TEMPORALES		
ALAJAR	23	0	0	1	22	4	19		
ALJARAQUE	566	193	71	57	245	184	382		
ALMENDRO, EL	51	33	0	0	18	19	32		
ALMONASTER LA REAL	138	4	43	24	67	38	100		
ALMONTE	2.012	1.478	10	59	465	1.377	635		
ALOSNO	86	6	1	3	76	15	71		
ARACENA	342	2	17	89	234	107	235		
AROCHE	74	10	0	2	62	6	68		
ARROYOMOLINOS DE LEON	9	3	0	0	6	1	8		
AYAMONTE	562	160	24	68	310	197	365		
BEAS	165	71	0	31	63	36	129		
BERROCAL	4	0	0	0	4	0	4		
BOLLULLOS PAR DEL CON- BONARES	365	129	17	65	154	146	219		
CABEZAS RUBIAS	264	144	3	18	99	166	98		
CALA	19	2	0	1	16	2	17		
CALAÑAS	13	2	1	0	10	1	12		
CALAÑAS	85	1	1	2	81	22	63		
CAMPILLO, EL	39	18	0	1	20	2	37		
CAMPOFRIO	6	1	0	0	5	3	3		
CAÑAVERAL DE LEON	8	1	0	0	7	0	8		
CARTAYA	1.593	1.208	10	57	318	1.042	551		
CASTAÑO DEL ROBLEDO	8	0	1	0	7	0	8		
CERRO DE ANDEVALO, EL	36	2	0	1	33	6	30		
CHUCENA	56	28	0	5	23	16	40		
CORTECONCEPCION	15	3	1	0	11	3	12		
CORTEGANA	110	17	9	27	57	44	66		
CORTELAZOR	9	0	0	8	1	2	7		
CUMBRES DE ENMEDIO	3	0	0	3	0	0	3		
CUMBRES DE SAN BARTO- CUMBRES JUNIORES	28	0	0	0	28	0	28		
CUMBRES JUNIORES	22	3	7	2	10	4	18		
ENCINASOLA	55	11	8	17	19	14	41		
ESCACENA DEL CAMPO	37	1	0	10	26	13	24		
FUENTEHERIDOS	34	17	0	6	11	9	25		
GALAROZA	34	4	3	3	24	14	20		
GIBRALEON	604	314	6	40	244	138	466		
GRANADA DE RIO-TINTO, GRANADO, EL	5	0	0	0	5	2	3		
GRANADO, EL	24	0	0	0	24	5	19		
HIGUERA DE LA SIERRA	43	0	1	14	28	3	40		
HINOJALES	5	0	0	2	3	0	5		
HINOJOS	277	198	13	4	62	64	213		
HUELVA	4.295	138	181	254	3.722	1.563	2.732		
ISLA CRISTINA	1.097	508	12	37	540	510	587		
JABUGO	95	1	49	2	43	44	51		
LEPE	2.097	1.597	32	39	429	1.282	815		
LINARES DE LA SIERRA	14	0	1	12	1	1	13		
LUCENA DEL PUERTO	360	293	0	13	54	268	92		
MANZANILLA	55	32	3	4	16	10	45		
MARINES, LOS	14	3	0	0	11	4	10		
MINAS DE RIOTINTO	75	1	37	3	34	31	44		
MOGUER	1.813	1.466	4	72	271	1.142	671		
NAVA, LA	14	2	0	2	10	2	12		
NERVA	53	0	8	7	38	25	28		
NIEBLA	274	132	10	2	130	213	61		
PALMA DEL CONDADO, LA	196	10	7	5	174	71	125		
PALOS DE LA FRONTERA	1.900	861	224	104	711	1.012	888		
PATERNA DEL CAMPO	95	58	3	3	31	10	85		
PAYMOGO	22	2	1	4	15	5	17		
PUEBLA DE GUZMAN	100	4	1	1	94	33	67		
PUERTO MORAL	9	2	0	0	7	0	9		
PUNTA UMBRIA	512	24	16	25	447	227	285		
ROCIANA DEL CONDADO	212	109	6	6	91	134	78		
ROSAL DE LA FRONTERA	74	56	0	1	17	16	58		
SAN BARTOLOME DE LA	154	83	11	2	58	89	65		
SAN JUAN DEL PUERTO	549	23	4	43	479	60	489		
SANLUCAR DE GUADIANA	15	0	0	6	9	4	11		
SAN SILVESTRE DE GUZ- SANTA ANA LA REAL	102	89	0	0	13	2	100		
SANTA ANA LA REAL	16	0	4	4	8	10	6		
SANTA BARBARA DE CASA	38	11	6	7	14	14	24		
SANTA OLALLA DEL CALA	99	35	4	1	59	26	73		
TRIGUEROS	112	10	7	9	86	42	70		
VALDELARCO	9	0	0	0	9	0	9		
VALVERDE DEL CAMINO	187	4	21	30	132	86	101		
VILLABLANCA	486	433	4	3	46	95	391		
VILLALBA DEL ALCOR	66	4	1	6	55	19	47		
VILLANUEVA DE LAS CRU- VILLANUEVA DE LOS CASTI- VILLARRASA	13	0	0	0	13	1	12		
VILLANUEVA DE LOS CASTI- VILLARRASA	268	117	4	7	140	120	148		
VILLARRASA	39	6	1	10	22	18	21		
ZALAMEA LA REAL	74	56	1	4	13	11	63		
ZARZA-PERRUNAL, LA	11	0	0	0	11	0	11		
ZUFRE	32	18	0	7	7	11	21		
HUELVA	23.475	10.252	910	1.355	10.958	10.916	12.559		

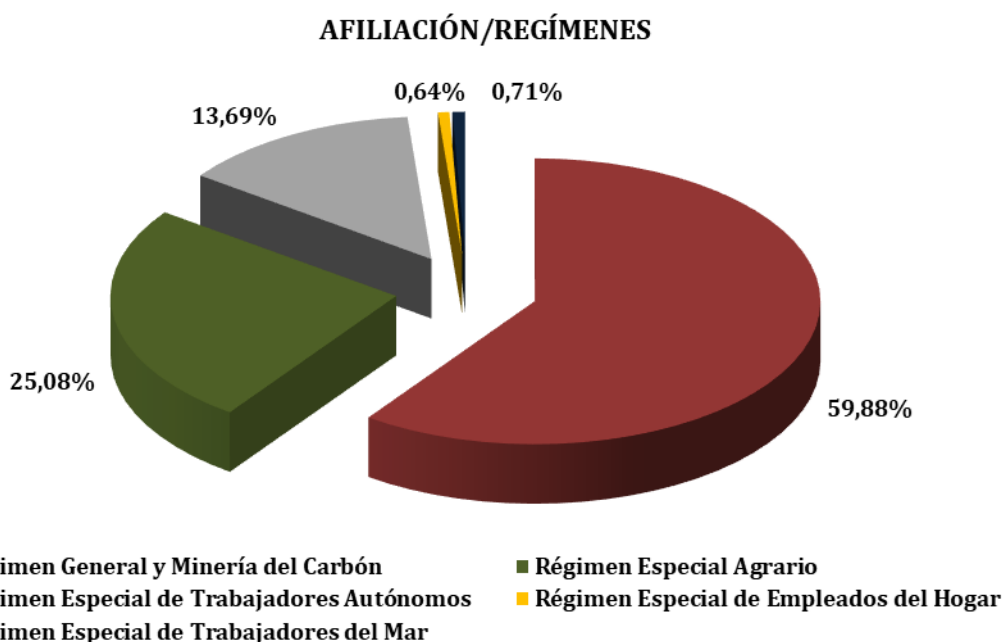
EVOLUCIÓN CONTRATACIONES POR MUNICIPIOS. TASAS VARIACIÓN-OCTUBRE 2023/2022									
MUNICIPIOS	OCTUBRE 2023			OCTUBRE 2022			TASA VARIACIÓN ANUAL		
	TOTAL	INDEFIN.	TEMP.	TOTAL	INDEFIN.	TEMP.	TOTAL	INDEFIN.	TEMP.
ALAJAR	23	4	19	16	8	8	43,75%	-50,00%	137,50%
ALJARQUE	566	184	382	856	225	631	-33,88%	-18,22%	-39,46%
ALMENDRO, EL	51	19	32	33	8	25	54,55%	137,50%	28,00%
ALMONASTER LA REAL	138	38	100	92	48	44	50,00%	-20,83%	127,27%
ALMONTE	2.012	1.377	635	3.126	2491	635	-35,64%	-44,72%	0,00%
ALOSNO	86	15	71	64	16	48	34,38%	-6,25%	47,92%
ARACENA	342	107	235	328	133	195	4,27%	-19,55%	20,51%
AROCHE	74	6	68	79	12	67	-6,33%	-50,00%	1,49%
ARROYOMOLINOS DE LEON	9	1	8	16	4	12	-43,75%	-75,00%	-33,33%
AYAMONTE	562	197	365	666	261	405	-15,62%	-24,52%	-9,88%
BEAS	165	36	129	76	38	38	117,11%	-5,26%	239,47%
BERROCAL	4	0	4	2	0	2	100,00%		100,00%
BOLLULLOS PAR DEL CONDADO	365	146	219	482	187	295	-24,27%	-21,93%	-25,76%
BONARES	264	166	98	443	355	88	-40,41%	-53,24%	11,36%
CABEZAS RUBIAS	19	2	17	9	2	7	111,11%	0,00%	142,86%
CALA	13	1	12	10	6	4	30,00%	-83,33%	200,00%
CALAÑAS	85	22	63	59	24	35	44,07%	-8,33%	80,00%
CAMPILLO, EL	39	2	37	56	34	22	-30,36%	-94,12%	68,18%
CAMPOFRIO	6	3	3	5	1	4	20,00%	200,00%	-25,00%
CAÑAVERAL DE LEON	8	0	8	3	0	3	166,67%		166,67%
CARTAYA	1.593	1.042	551	2.234	1634	600	-28,69%	-36,23%	-8,17%
CASTAÑO DEL ROBLEDO	8	0	8	13	7	6	-38,46%	-100,00%	33,33%
CERRO DE ANDEVALO, EL	36	6	30	40	10	30	-10,00%	-40,00%	0,00%
CHUCENA	56	16	40	81	14	67	-30,86%	14,29%	-40,30%
CORTECONCEPCION	15	3	12	8	8	0	87,50%	-62,50%	
CORTEGANA	110	44	66	127	65	62	-13,39%	-32,31%	6,45%
CORTELAZOR	9	2	7	7	4	3	28,57%	-50,00%	133,33%
CUMBRES DE ENMEDIO	3	0	3	5	3	2	-40,00%	-100,00%	50,00%
CUMBRES DE SAN BARTOLOME	28	0	28	18	2	16	55,56%	-100,00%	75,00%
CUMBRES JUNIORES	22	4	18	28	6	22	-21,43%	-33,33%	-18,18%
ENCINASOLA	55	14	41	35	16	19	57,14%	-12,50%	115,79%
ESCACENA DEL CAMPO	37	13	24	58	15	43	-36,21%	-13,33%	-44,19%
FUENTEHERIDOS	34	9	25	67	59	8	-49,25%	-84,75%	212,50%
GALAROZA	34	14	20	31	12	19	9,68%	16,67%	5,26%
GIBRALEON	604	138	466	836	425	411	-27,75%	-67,53%	13,38%
GRANADA DE RIO-TINTO, LA	5	2	3	7	2	5	-28,57%	0,00%	-40,00%
GRANADO, EL	24	5	19	28	2	26	-14,29%	150,00%	-26,92%
HIGUERA DE LA SIERRA	43	3	40	39	12	27	10,26%	-75,00%	48,15%
HINOJALES	5	0	5	10	0	10	-50,00%		-50,00%
HINOJOS	277	64	213	429	50	379	-35,43%	28,00%	-43,80%
HUELVA	4.295	1.563	2.732	4.778	1876	2.902	-10,11%	-16,68%	-5,86%
ISLA CRISTINA	1.097	510	587	939	605	334	16,83%	-15,70%	75,75%
JABUGO	95	44	51	65	31	34	46,15%	41,94%	50,00%
LEPE	2.097	1.282	815	3.655	2179	1.476	-42,63%	-41,17%	-44,78%
LINARES DE LA SIERRA	14	1	13	13	1	12	7,69%	0,00%	8,33%
LUCENA DEL PUERTO	360	268	92	566	535	31	-36,40%	-49,91%	196,77%
MANZANILLA	55	10	45	54	10	44	1,85%	0,00%	2,27%
MARINES, LOS	14	4	10	19	6	13	-26,32%	-33,33%	-23,08%
MINAS DE RIOTINTO	75	31	44	52	19	33	44,23%	63,16%	33,33%
MOGUER	1.813	1.142	671	2.850	2223	627	-36,39%	-48,63%	7,02%
NAVA, LA	14	2	12	11	1	10	27,27%	100,00%	20,00%
NERVA	53	25	28	46	17	29	15,22%	47,06%	-3,45%
NIEBLA	274	213	61	447	326	121	-38,70%	-34,66%	-49,59%
PALMA DEL CONDADO, LA	196	71	125	318	119	199	-38,36%	-40,34%	-37,19%
PALOS DE LA FRONTERA	1.900	1.012	888	2.160	1450	710	-12,04%	-30,21%	25,07%
PATERNA DEL CAMPO	95	10	85	69	11	58	37,68%	-9,09%	46,55%
PAYMOGO	22	5	17	35	23	12	-37,14%	-78,26%	41,67%
PUEBLA DE GUZMAN	100	33	67	77	13	64	29,87%	153,85%	4,69%
PUERTO MORAL	9	0	9	3	0	3	200,00%		200,00%
PUNTA UMBRIA	512	227	285	465	190	275	10,11%	19,47%	3,64%
ROCIANA DEL CONDADO	212	134	78	314	201	113	-32,48%	-33,33%	-30,97%
ROSAL DE LA FRONTERA	74	16	58	38	5	33	94,74%	220,00%	75,76%
SAN BARTOLOME DE LA TORRE	154	89	65	416	301	115	-62,98%	-70,43%	-43,48%
SAN JUAN DEL PUERTO	549	60	489	780	125	655	-29,62%	-52,00%	-25,34%
SANLUCAR DE GUADIANA	15	4	11	70	17	53	-78,57%	-76,47%	-79,25%
SAN SILVESTRE DE GUZMAN	102	2	100	12	2	10	750,00%	0,00%	900,00%
SANTA ANA LA REAL	16	10	6	14	6	8	14,29%	66,67%	-25,00%
SANTA BARBARA DE CASA	38	14	24	39	7	32	-2,56%	100,00%	-25,00%
SANTA OLALLA DEL CALA	99	26	73	79	18	61	25,32%	44,44%	19,67%
TRIGUEROS	112	42	70	145	60	85	-22,76%	-30,00%	-17,65%
VALDEJARCO	9	0	9	15	0	15	-40,00%		-40,00%
VALVERDE DEL CAMINO	187	86	101	232	102	130	-19,40%	-15,69%	-22,31%
VILLABLANCA	486	95	391	800	487	313	-39,25%	-80,49%	24,92%
VILLALBA DEL ALCOR	66	19	47	53	24	29	24,53%	-20,83%	62,07%
VILLANUEVA DE LAS CRUCES	13	1	12	7	2	5	85,71%	-50,00%	140,00%
VILLANUEVA DE LOS CASTILLEJOS	268	120	148	620	476	144	-56,77%	-74,79%	2,78%
VILLARRASA	39	18	21	41	10	31	-4,88%	80,00%	-32,26%
ZALAMEA LA REAL	74	11	63	23	5	18	221,74%	120,00%	250,00%
ZARZA-PERRUNAL, LA	11	0	11	4	0	4	175,00%		175,00%
ZUFRE	32	11	21	55	9	46	-41,82%	22,22%	-54,35%
HUELVA	23.475	10.916	12.559	30.901	17.691	13.210	-24,03%	-38,30%	-4,93%

AFILIACIONES SEGURIDAD SOCIAL - OCTUBRE 2023			
	ESPAÑA	ANDALUCÍA	HUELVA
AFILIADOS TOTALES	20.659.878	3.310.052	213.188
Tasa de variación mensual	-0,68%	-0,52%	-0,61%
Diferencia mensual	-141.017	-17.346	-1.298
Tasa de variación interanual	2,56%	1,77%	0,16%
Diferencia anual	515.553	57.423	351
AFILIADOS RÉG. ESPECIAL AGRARIO	647.164	363.042	53.474
Tasa de variación mensual	-1,77%	1,72%	7,62%
Diferencia mensual	-11.653	6.142	3.787
Tasa de variación interanual	-3,62%	-5,33%	-5,93%
Diferencia anual	-24.287	-20.450	-3.370

Fuente: Ministerio de Inclusión, Seguridad Social y Migraciones.

AFILIACIONES SEGURIDAD SOCIAL/REGÍMENES - OCTUBRE 2023						
	TOTAL	R. GENERAL	R. E. AGRARIO	AUTÓNOMOS	R. E. HOGAR	R. E. MAR
Nº PERSONAS	213.188	127.661	53.474	29.177	1.358	1.518
DIF. MENSUAL	-1.298	-4.924	3.787	-59	-2	-100
TASA VAR. MENSUAL	-0,61%	-3,71%	7,62%	-0,20%	-0,15%	-6,18%
DIF. ANUAL	351	3.585	-3.370	156	42	-62
TASA VAR. ANUAL	0,16%	2,89%	-5,93%	0,54%	3,19%	-3,92%

Fuente: Ministerio de Inclusión, Seguridad Social y Migraciones.



AFILIACIONES/REGÍMENES-OCTUBRE 2023

MUNICIPIO	R. GENERAL	R. E. AGRARIO	R. E. HOGAR	R. E. MAR	R. E. T. AUTÓNOMOS	TOTAL
ALAJAR	67	32	0	0	61	160
ALJARAQUE	2.927	298	116	1	1.251	4.593
ALMENDRO, EL	68	109	1	0	36	214
ALMONASTER LA REAL	2.149	49	1	0	99	2.298
ALMONTE	4.248	5.535	31	26	1.383	11.223
ALOSNO	538	382	1	0	145	1.066
ARACENA	1.740	203	28	0	714	2.685
AROCHE	215	656	1	0	159	1.031
ARROYOMOLINOS DE LEON	46	86	1	0	68	201
AYAMONTE	2.930	660	24	165	1.213	4.992
BEAS	441	345	7	0	237	1.030
BERROCAL	15	8	0	0	8	31
BOLLULLOS PAR DEL CONDADO	2.199	2.110	35	9	696	5.049
BONARES	853	964	8	0	402	2.227
CABEZAS RUBIAS	28	91	0	0	30	149
CALA	113	33	1	0	73	220
CALAÑAS	283	180	1	0	182	646
CAMPILLO, EL	239	108	1	0	86	434
CAMPOFRIO	92	52	1	0	44	189
CAÑAVERAL DE LEON	19	41	1	0	11	72
CARTAYA	2.944	3.679	42	64	1.190	7.919
CASTAÑO DEL ROBLEDO	22	1	0	0	18	41
CERRO DE ANDEVALO, EL	173	148	1	0	115	437
CHUCENA	284	316	1	0	103	704
CORTECONCEPCION	104	11	0	0	39	154
CORTEGANA	624	199	5	0	289	1.117
CORTELAZOR	23	8	0	0	13	44
CUMBRES DE ENMEDIO	6	1	0	0	1	8
CUMBRES DE SAN BARTOLOME	28	44	1	0	23	96
CUMBRES JUNIORES	320	79	6	0	164	569
ENCINASOLA	126	174	0	0	86	386
ESCACENA DEL CAMPO	307	289	1	0	123	720
FUENTEHERIDOS	103	38	1	0	56	198
GALAROZA	199	42	5	0	102	348
GIBRALEON	1.500	917	16	0	593	3.026
GRANADA DE RIO-TINTO, LA	17	18	0	0	11	46
GRANADO, EL	37	41	1	0	30	109
HIGUERA DE LA SIERRA	126	58	6	0	87	277
HINOJALES	17	38	0	0	27	82
HINOJOS	724	377	1	1	176	1.279
HUELVA	60.109	3.614	682	373	6.530	71.308
ISLA CRISTINA	2.894	1.730	27	326	1.020	5.997
JABUGO	912	18	1	0	116	1.047
LEPE	6.309	4.490	34	134	1.824	12.791
LINARES DE LA SIERRA	35	1	0	0	18	54
LUCENA DEL PUERTO	542	1.454	1	0	306	2.303
MANZANILLA	132	402	0	0	102	636
MARINES, LOS	39	28	0	0	22	89
MINAS DE RIOTINTO	1.172	142	7	0	118	1.439
MOGUER	2.952	5.749	35	81	1.226	10.043
NAVA, LA	21	9	0	0	12	42
NERVA	501	233	1	0	228	963
NIEBLA	1.871	369	6	0	199	2.445
PALMA DEL CONDADO, LA	1.872	731	20	0	545	3.168
PALOS DE LA FRONTERA	6.333	3.338	20	90	675	10.456
PATERNA DEL CAMPO	184	574	9	0	195	962
PAYMOGO	71	183	0	0	57	311
PUEBLA DE GUZMAN	243	395	8	0	180	826
PUERTO MORAL	23	18	0	0	13	54
PUNTA UMBRIA	3.070	162	31	210	937	4.410
ROCIANA DEL CONDADO	645	2.207	6	0	394	3.252
ROSAL DE LA FRONTERA	112	248	0	0	102	462
SAN BARTOLOME DE LA TORRE	358	734	1	0	211	1.304
SAN JUAN DEL PUERTO	3.653	817	6	1	441	4.918
SANLUCAR DE GUADIANA	35	22	0	0	23	80
SAN SILVESTRE DE GUZMAN	52	68	7	0	34	161
SANTA ANA LA REAL	46	19	1	0	30	96
SANTA BARBARA DE CASA	127	180	0	0	65	372
SANTA OLALLA DEL CALA	330	159	1	0	167	657
TRIGUEROS	721	477	14	0	416	1.628
VALDELARCO	24	17	1	0	17	59
VALVERDE DEL CAMINO	2.133	271	32	0	775	3.211
VILLABLANCA	182	537	6	0	197	922
VILLALBA DEL ALCOR	353	327	5	0	176	861
VILLANUEVA DE LAS CRUCES	19	11	1	0	16	47
VILLANUEVA DE LOS CASTILLEJOS	1.474	337	12	1	194	2.018
VILLARRASA	184	248	1	0	111	544
ZALAMEA LA REAL	229	99	8	0	157	493
ZUFRE	44	67	1	0	48	160
SIN DISTRIBUCIÓN	761	4.566	0	32	1.134	6.493
PROVINCIA DE HUELVA	127.661	53.474	1.358	1.518	29.177	213.188

EVOLUCIÓN AFILIACIÓN SEGURIDAD SOCIAL POR MUNICIPIOS-OCTUBRE 2023/2022			
MUNICIPIOS	OCTUBRE 2023	OCTUBRE 2022	TASA VARIACIÓN
ALAJAR	160	196	-18,37%
ALJARAQUE	4.593	4.097	12,11%
ALMENDRO, EL	214	220	-2,73%
ALMONASTER LA REAL	2.298	2.218	3,61%
ALMONTE	11.223	12.488	-10,13%
ALOSNO	1.066	1.072	-0,56%
ARACENA	2.685	2.524	6,38%
AROCHE	1.031	1.050	-1,81%
ARROYOMOLINOS DE LEON	201	210	-4,29%
AYAMONTE	4.992	5.214	-4,26%
BEAS	1.030	1.038	-0,77%
BERROCAL	31	32	-3,13%
BOLLULLOS PAR DEL CONDADO	5.049	5.091	-0,82%
BONARES	2.227	2.262	-1,55%
CABEZAS RUBIAS	149	165	-9,70%
CALA	220	212	3,77%
CALAÑAS	646	620	4,19%
CAMPILLO, EL	434	437	-0,69%
CAMPOFRIO	189	196	-3,57%
CAÑAVERAL DE LEON	72	69	4,35%
CARTAYA	7.919	8.049	-1,62%
CASTAÑO DEL ROBLEDO	41	39	5,13%
CERRO DE ANDEVALO, EL	437	480	-8,96%
CHUCENA	704	750	-6,13%
CORTECONCEPCION	154	134	14,93%
CORTEGANA	1.117	1.134	-1,50%
CORTELAZOR	44	48	-8,33%
CUMBRES DE ENMEDIO	8	8	0,00%
CUMBRES DE SAN BARTOLOME	96	95	1,05%
CUMBRES JUNIORES	569	569	0,00%
ENCINASOLA	386	390	-1,03%
ESCACENA DEL CAMPO	720	728	-1,10%
FUENTEHERIDOS	198	208	-4,81%
GALAROZA	348	488	-28,69%
GIBRALEON	3.026	2.901	4,31%
GRANADA DE RIO-TINTO, LA	46	38	21,05%
GRANADO, EL	109	132	-17,42%
HIGUERA DE LA SIERRA	277	298	-7,05%
HINOJALES	82	88	-6,82%
HINOJOS	1.279	1.278	0,08%
HUELVA	71.308	70.075	1,76%
ISLA CRISTINA	5.997	5.811	3,20%
JABUGO	1.047	997	5,02%
LEPE	12.791	12.900	-0,84%
LINARES DE LA SIERRA	54	55	-1,82%
LUCENA DEL PUERTO	2.303	2.369	-2,79%
MANZANILLA	636	697	-8,75%
MARINES, LOS	89	82	8,54%
MINAS DE RIOTINTO	1.439	1.400	2,79%
MOGUER	10.043	10.039	0,04%
NAVA, LA	42	45	-6,67%
NERVA	963	1.047	-8,02%
NIEBLA	2.445	2.443	0,08%
PALMA DEL CONDADO, LA	3.168	3.189	-0,66%
PALOS DE LA FRONTERA	10.456	10.125	3,27%
PATERNA DEL CAMPO	962	989	-2,73%
PAYMOGO	311	328	-5,18%
PUEBLA DE GUZMAN	826	854	-3,28%
PUERTO MORAL	54	60	-10,00%
PUNTA UMBRIA	4.410	4.395	0,34%
ROCIANA DEL CONDADO	3.252	3.280	-0,85%
ROSAL DE LA FRONTERA	462	429	7,69%
SAN BARTOLOME DE LA TORRE	1.304	1.329	-1,88%
SAN JUAN DEL PUERTO	4.918	5.489	-10,40%
SANLUCAR DE GUADIANA	80	78	2,56%
SAN SILVESTRE DE GUZMAN	161	165	-2,42%
SANTA ANA LA REAL	96	88	9,09%
SANTA BARBARA DE CASA	372	389	-4,37%
SANTA OLALLA DEL CALA	657	602	9,14%
TRIGUEROS	1.628	1.697	-4,07%
VALDELARCO	59	61	-3,28%
VALVERDE DEL CAMINO	3.211	3.124	2,78%
VILLABLANCA	922	891	3,48%
VILLALBA DEL ALCOR	861	931	-7,52%
VILLANUEVA DE LAS CRUCES	47	50	-6,00%
VILLANUEVA DE LOS CASTILLEJOS	2.018	1.066	89,31%
VILLARRASA	544	576	-5,56%
ZALAMEA LA REAL	493	490	0,61%
ZUFRE	160	166	-3,61%
SIN DISTRIBUCIÓN	6.493	6.712	-3,26%
PROVINCIA DE HUELVA	213.188	212.837	0,16%

GLOSARIO

Activo/a

Persona de 16 o más años que, durante la semana de referencia dada, suministra mano de obra para la producción de bienes y servicios o está disponible y en condiciones de incorporarse a dicha producción. Se subdividen en personas ocupadas y paradas.

Afiliación de trabajadores/as a la Seguridad Social

Es un acto administrativo mediante el cual la Tesorería General de la Seguridad Social reconoce la condición de incluida en el Sistema de Seguridad Social a la persona física que por primera vez realiza una actividad determinante de su inclusión en el ámbito de aplicación del mismo.

Paro registrado

Demandas registradas en los Servicios Públicos de Empleo que se encuentran en alta el último día laborable del mes de referencia, excluyendo las que correspondan a las situaciones descritas en la Orden Ministerial de 11 de Marzo de 1985.

Población ocupada (o personas con empleo)

Es la formada por todas aquellas personas de 16 o más años que durante la semana de referencia han tenido un trabajo por cuenta ajena o ejercido una actividad por cuenta propia.

Tasa de desempleo aparente

Proporción que el paro registrado representa sobre la suma de esta magnitud y las afiliaciones a la Seguridad Social.

Tasa de variación interanual

Mide la variación de un indicador de un mes determinado respecto al mismo mes del año anterior.

Tasa de variación mensual

Mide la variación de un indicador de un mes determinado respecto al mes anterior.

REFERENCIAS

ANDALUCÍA. Consejería de Empleo, Formación y Trabajo Autónomo.

GARCÍA DEL HOYO, J. J. (2014). Informe piloto sobre la coyuntura del mercado de trabajo en la provincia de Huelva. Huelva, Consejo Económico y Social de la provincia de Huelva (http://www.diphuelva.es/portalweb/zonas/53/Ficheros/portada_memoria.pdf).

ESPAÑA. Ministerio de Inclusión, Seguridad Social y Migraciones.

ESPAÑA. Ministerio de Trabajo y Economía Social.

BOLETÍN MENSUAL COYUNTURAL LABORAL PROVINCIA DE HUELVA

