

FEDERACIÓN ANDALUZA DE BALONCESTO



Reglas Oficiales de MINIBASKET 2015

De aplicación a partir del 1 de octubre de 2015

INDICE DE CONTENIDOS

REGLA UNO – EL JUEGO	4
<u>Art. 1 Definiciones</u>	4
REGLA DOS – PISTA Y EQUIPAMIENTO	4
<u>Art. 2 Pista</u>	4
<u>Art. 3 Equipamiento</u>	9
REGLA TRES – LOS EQUIPOS	9
<u>Art. 4 Equipos</u>	9
<u>Art. 5 Jugadores: lesión</u>	11
<u>Art. 6 Capitán: obligaciones y derechos</u>	12
<u>Art. 7 Entrenadores: obligaciones y derechos</u>	12
REGLA CUATRO – REGLAMENTACIÓN DEL JUEGO	13
<u>Art. 8 Tiempo de juego, tanteo empatado y períodos extra</u>	13
<u>Art. 9 Comienzo y final de un período o del partido</u>	14
<u>Art.10 Estado del balón</u>	14
<u>Art.11 Posición de un jugador y de un árbitro</u>	15
<u>Art.12 Salto entre dos y posesión alterna</u>	15
<u>Art.13 Cómo se juega el balón</u>	17
<u>Art.14 Control del balón</u>	17
<u>Art.15 Jugador en acción de tiro</u>	17
<u>Art.16 Canasta: Cuándo se marca y su valor</u>	18
<u>Art.17 Saque</u>	18
<u>Art.18 Tiempo muerto</u>	19
<u>Art.19 Sustituciones</u>	21
<u>Art.20 Partido perdido por incomparecencia</u>	23
<u>Art.21 Partido perdido por inferioridad</u>	23
REGLA CINCO – VIOLACIONES	24
<u>Art.22 Violaciones</u>	24
<u>Art.23 Jugador fuera del terreno de juego y balón fuera del terreno de juego</u>	24
<u>Art.24 Regate</u>	24
<u>Art.25 Avance ilegal</u>	25
<u>Art.26 3 segundos</u>	26
<u>Art.27 Jugador estrechamente marcado</u>	26
<u>Art.28 8 segundos</u>	26
<u>Art.29 24 segundos</u>	27

<u>Art.30 Balón devuelto a pista trasera</u>	28
<u>Art.31 Interposiciones e Interferencias</u>	28
REGLA SEIS – FALTAS	30
<u>Art.32 Faltas</u>	30
<u>Art.33 Contacto: Principios generales</u>	30
<u>Art.34 Falta personal</u>	34
<u>Art.35 Doble falta</u>	35
<u>Art.36 Falta técnica</u>	35
<u>Art.37 Falta antideportiva</u>	37
<u>Art.38 Falta descalificante</u>	37
<u>Art.39 Enfrentamientos</u>	38
REGLA SIETE – DISPOSICIONES GENERALES	39
<u>Art.40 5 faltas por jugador</u>	39
<u>Art.41 Faltas de equipo: Penalización</u>	39
<u>Art.42 Situaciones especiales</u>	39
<u>Art.43 Tiros libres</u>	40
<u>Art.44 Errores rectificables</u>	42
REGLA OCHO – ÁRBITROS, OFICIALES DE MESA, COMISARIO: OBLIGACIONES Y DERECHOS	44
<u>Art.45 Árbitros, oficiales de mesa y comisario</u>	44
<u>Art.46 Árbitro principal: Obligaciones y derechos</u>	44
<u>Art.47 Árbitros: Obligaciones y derechos</u>	45
<u>Art.48 El anotador y el ayudante de anotador: Obligaciones</u>	46
<u>Art.49 Cronometrador: Obligaciones</u>	46
<u>Art.50 Operador del reloj de lanzamiento: Obligaciones</u>	47
A — SEÑALES DE LOS ÁRBITROS	49
B — ACTA DEL PARTIDO	57

Cualquier referencia que se haga en estas *Reglas Oficiales de Baloncesto* a un jugador, entrenador, árbitro, etc. en género masculino también hace mención al género femenino. Este hecho debe entenderse únicamente por razones prácticas.

REGLA UNO – EL JUEGO

Art. 1 **Definiciones**

1.1 **El baloncesto en Minibasket**

El **Minibasket** es un juego entre dos (2) equipos basado en el baloncesto, para chicas y chicos de corta edad. Las dimensiones del terreno de juego, así como la altura de los aros, la medida de los tableros y el volumen y peso del balón están adaptados para esta edad.

El baloncesto lo juegan 2 equipos de 5 jugadores cada uno. El objetivo de cada equipo es encestar en la canasta del adversario e impedir que el equipo contrario enceste.

El partido lo dirigen los árbitros, oficiales de mesa y un comisario, si lo hubiera.

Todos los participantes se saludarán antes y después de los partidos.

1.2 **Canasta: contraria / propia**

La canasta en la que ataca un equipo es la canasta de sus adversarios y la canasta que defiende es su propia canasta.

1.3 **Vencedor de un partido**

El vencedor será el equipo que haya logrado más puntos al final del tiempo de juego.

REGLA DOS – PISTA Y EQUIPAMIENTO

Art. 2 **Pista**

2.1 **Terreno de juego**

El terreno de juego será una superficie plana y dura, libre de obstáculos (Esquema 1), con unas dimensiones de 28 metros de largo y 15 metros de ancho, medidos desde el borde interior de las líneas limítrofes.

Puede ser reducida a escala en tamaño, siempre y cuando las variaciones estén en las mismas proporciones. Pueden ser: 26x14; 24x13; 22x12; 20x11. (Esquema 1)

Nota: Es importante que la línea de tiro libre esté a 4 metros del tablero

2.2 **Pista trasera**

La pista **trasera** de un equipo comprende su propia canasta, la parte del tablero que da al terreno de juego y la parte del terreno de juego delimitada por la línea de fondo que se encuentra detrás de su propia canasta, las líneas laterales y la línea central.

2.3 **Pista delantera**

La pista **delantera** de un equipo comprende la canasta de los adversarios, la parte del tablero que da al terreno de juego y la parte del terreno de juego delimitada por la línea de fondo que se encuentra detrás de la canasta de los adversarios, las líneas laterales y el borde de la línea central más cercano a la canasta de los adversarios.

2.4 **Líneas**

Todas las líneas se trazarán en color blanco, de 5 centímetros de ancho y claramente visibles.

2.4.1 Líneas limítrofes

El terreno de juego estará delimitado por las líneas limítrofes, que consisten en las líneas de fondo y las líneas laterales. Estas líneas no forman parte del terreno de juego.

Cualquier obstáculo, incluidos los miembros de un equipo sentados en el banco, estará como mínimo a 2 metros del terreno de juego.

2.4.2 Línea central, círculo central y semicírculos de tiro libre

La línea central se trazará paralela a las líneas de fondo desde el punto medio de las líneas laterales. Se prolongará 0,15 metros por la parte exterior de cada una de ellas. La línea central forma parte de la pista trasera.

El círculo central se trazará en el centro del terreno de juego y tendrá un radio de 1,80 metros, medido hasta el borde exterior de la circunferencia. Si su interior está pintado, deberá ser del mismo color que las zonas restringidas.

Los semicírculos de tiros libres se trazarán sobre el terreno de juego con un radio de 1,80 metros, medido hasta el borde exterior de la circunferencia y sus centros estarán situados en el punto medio de cada línea de tiros libres. (**Esquema 2**)

2.4.3 Líneas de tiros libres, zonas restringidas y posiciones de rebote para tiros libres

La línea de tiros libres se trazará paralela a cada línea de fondo. Su borde más alejado distará 4 metros del borde del tablero y su longitud será de 3,60 metros. Su punto central estará situado sobre la línea imaginaria que une el punto medio de ambas líneas de fondo.

Las zonas restringidas son los espacios rectangulares marcados en el terreno de juego, delimitados por las líneas de fondo, la prolongación de las líneas de tiros libres y las líneas que parten de las líneas de fondo, con sus bordes exteriores a 2,45 metros del punto medio de las mismas y que terminan en el borde exterior de la prolongación de las líneas de tiros libres. Excepto las líneas de fondo, estas líneas forman parte de la zona restringida. El interior de las zonas restringidas debe estar pintado de un solo color.

Las posiciones de rebote para tiros libres marcadas a lo largo de las zonas restringidas, y reservadas para los jugadores en los tiros libres, se marcarán como muestra el Esquema 2.

2.4.4 Zona de canasta de 3 puntos

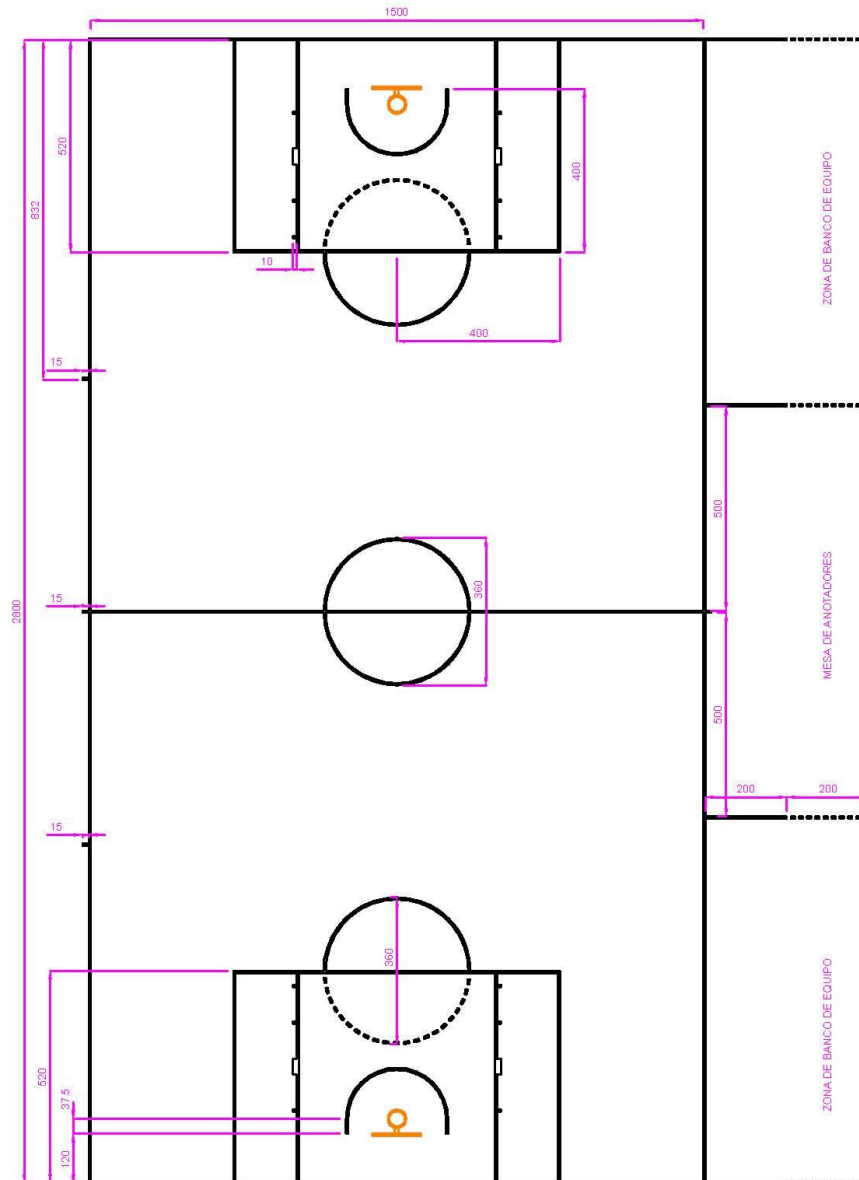
La zona de canasta de 3 puntos de un equipo (Esquema 1) es todo el terreno de juego excepto el espacio cercano a la canasta de los oponentes que incluye y está delimitada por:

- El rectángulo que forman, la prolongación de la línea de tiro libre en 4 metros a cada lado (los 4 metros a cada lado se medirán desde el punto central de la línea del tiro libre), con la unión de unas líneas trazadas hasta la línea de fondo.
- La línea de 3 puntos no forma parte de la zona de canasta de 3 puntos.

2.4.5 Zonas de banco de equipo

Las zonas de banco de equipo se marcarán fuera del terreno de juego delimitadas por 2 líneas, como se muestra en el Esquema 1.

Debe haber 14 asientos disponibles en la zona de banco de equipo para el personal de banco del equipo, que consiste en los entrenadores, entrenadores ayudantes, sustitutos, jugadores excluidos y acompañantes de equipo. Cualquier otra persona se situará al menos 2 metros detrás del banco de equipo.



Esquema 1 Terreno de juego. ESCALA 1.150

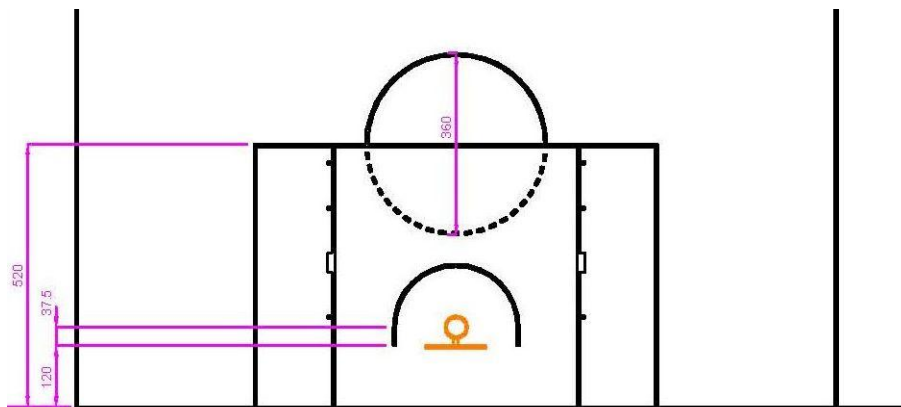
2.4.6. Líneas de saque

Las 2 líneas de 0,15 metros de longitud se trazarán fuera del terreno de juego, en la línea lateral enfrente de la mesa de oficiales, con su borde exterior a una distancia de 8,325 metros del borde interior de la línea de fondo más próxima.

2.4.7 Zonas de semicírculo de no-carga

Las líneas de semicírculo de no-carga se trazarán sobre el terreno de juego, delimitadas por:

- Un semicírculo de radio 1,25 metros medido desde la proyección sobre el terreno de juego del centro exacto de la canasta hasta el borde interior del semicírculo. El semicírculo se une con:

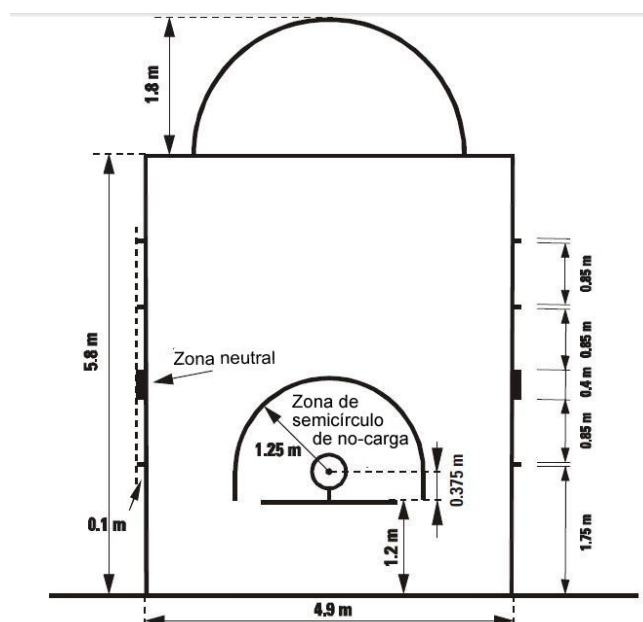


Esquema 2 Zona restringida campo Minibasket.

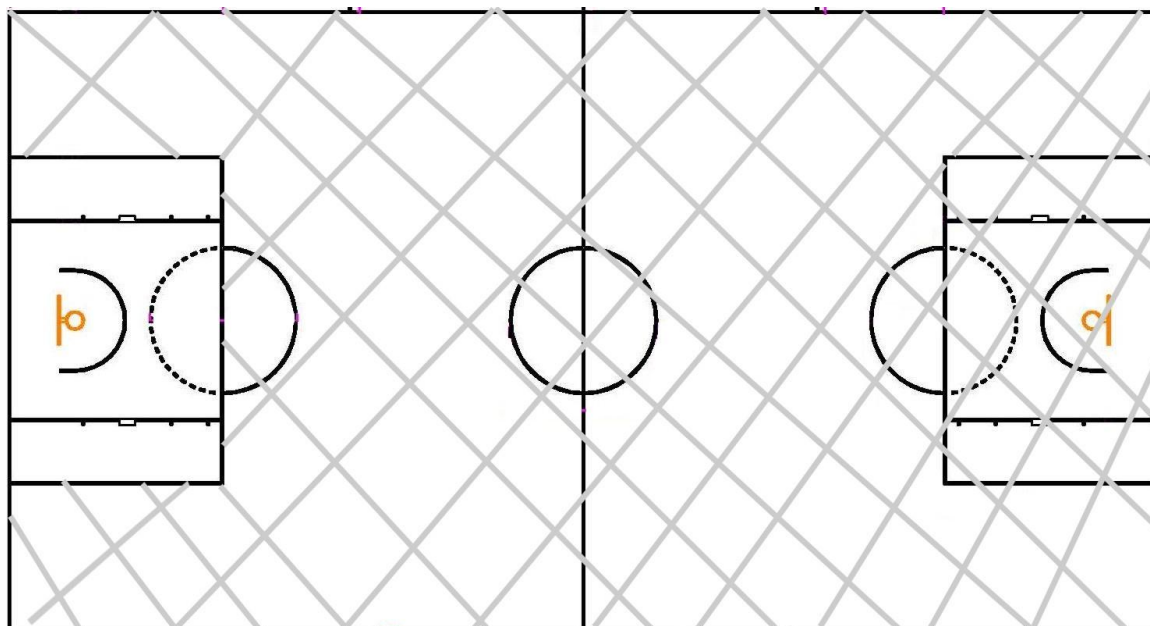
- Las 2 líneas paralelas perpendiculares a la línea de fondo, con su borde interior a 1,25 metros desde la proyección sobre el terreno de juego del centro exacto de la canasta hasta el borde exterior del arco, de 0,375 metros de largo y que finalizan a 1,20 metros del borde interior de la línea de fondo.

Las zonas de semicírculo de no-carga se completan con las líneas imaginarias que unen el final de las líneas paralelas directamente debajo del borde interior de los tableros.

Las líneas del semicírculo de no-carga forman parte de las zonas de semicírculo de no-carga.



Esquema 2 Zona restringida campo Basket reglamento FIBA.

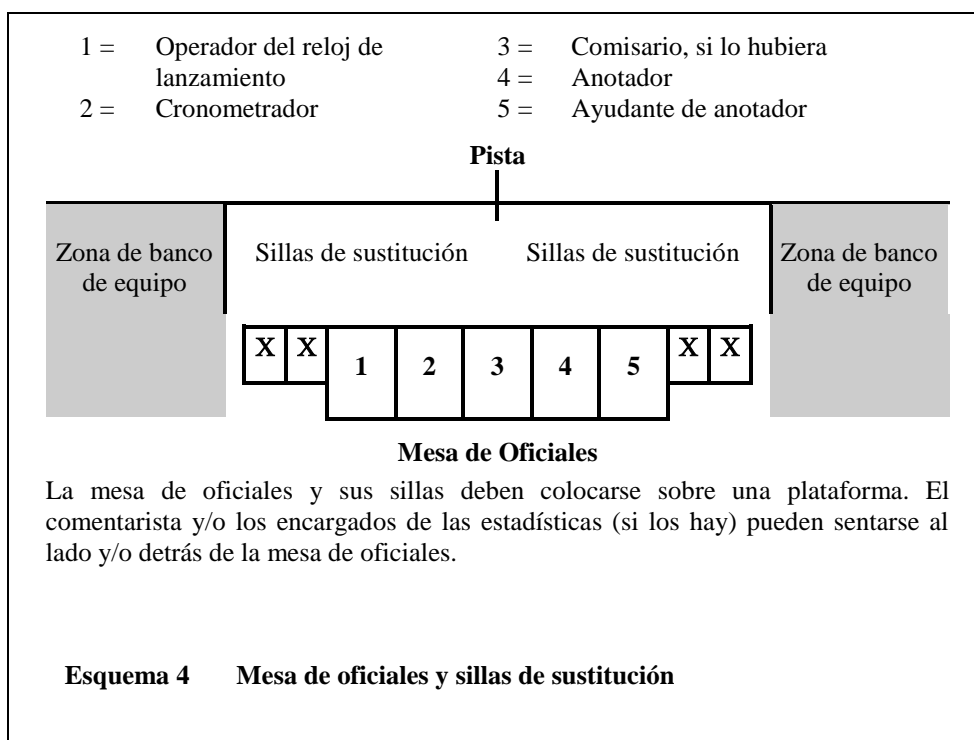


Esquema 3

(-----Dirección de ataque del equipo
Zona señalada de canasta de 3 puntos

2.5

Posición de la mesa de oficiales y de las sillas de los sustitutos (Esquema 4)



Art. 3 Equipamiento

Se necesita el siguiente equipamiento:

- Unidades de contención, que consisten en:
 - Tableros
 - Canastas, compuestas por aros (abatibles) y redes
 - Soportes del tablero que incluyan protecciones
- Balones de baloncesto
- Reloj de partido
- Marcador
- Reloj de lanzamiento
- Cronómetro o dispositivo (visible) adecuado, que no sea el reloj de partido, para cronometrar los tiempos muertos.
- 2 señales independientes, potentes y claramente diferentes, para:
 - el operador del reloj de lanzamiento,
 - el anotador/cronometrador.
- Acta
- Indicadores de faltas de jugadores
- Indicadores de faltas de equipo
- Flecha de posesión alterna
- Pista de juego
- Terreno de juego
- Iluminación adecuada

Para una descripción más detallada del equipamiento de baloncesto, ver el *Apéndice de Equipamiento de Baloncesto*.

Cada tablero será de superficie lisa, hecho de madera maciza o material transparente adecuado, con unas dimensiones de 1,20 m de largo por 0,90 m de ancho. Las líneas que van pintadas en el tablero serán de color blanco. Las aristas y ángulos inferiores de los tableros deberán estar convenientemente protegidos con caucho o material similar. (Esquema 4)

Las canastas se componen de los aros y las redes. Los aros serán basculantes, deberán ser homologados y estarán instalados de tal forma que ninguna fuerza transmitida por el aro sea directamente aplicada al tablero. Altura desde el suelo 2,60 m. Las Redes deberán ser homologadas, de color blanco y de tal forma que frenen momentáneamente el balón cuando pasa a través de ellas. Su longitud deberá ser como mínimo de 30 cm y como máximo de 35 cm (Esquema 4)

El balón será esférico con una superficie exterior de cuero, goma o material sintético. Tendrá una circunferencia entre 68 y 73 cm y su peso oscilará entre 450 y 500 gramos.

REGLA TRES – LOS EQUIPOS

Art. 4 Equipos

4.1 Definición

- 4.1.1 Un miembro de equipo es **apto** para jugar cuando se le ha autorizado para jugar con un equipo de acuerdo a las normativas, incluyendo las que regulan los límites de edad, del organizador de la competición.
- 4.1.2 Un miembro de equipo está **facultado** para jugar cuando ha sido inscrito en el acta antes del comienzo del encuentro y mientras no sea descalificado ni haya cometido 5 faltas.
- 4.1.3 Durante el tiempo de juego, un miembro de equipo es:
- Jugador cuando está en el terreno de juego y está facultado para jugar.
 - Sustituto cuando no está en el terreno de juego pero está facultado para jugar.
 - Jugador excluido cuando ha cometido 5 faltas y ya no está facultado para jugar.
- 4.1.4 Durante un intervalo de juego, todos los miembros de equipo facultados para jugar se consideran jugadores.

4.2 Regla

4.2.1 Cada equipo se compone de:

- **Un máximo de doce (12) y un mínimo de diez (10) miembros del equipo facultados para jugar**, incluido un capitán, salvo que se recoja otro mínimo en las Normas Específicas de la Competición.
- **Si los equipos presentan, 5, 6, 7, 8 ó 9 jugadores se deberá jugar el partido y el árbitro hará constar esta circunstancia al dorso del acta.**
- Un entrenador y, si el equipo quiere, un ayudante de entrenador.
- Un máximo de cinco (5) asistentes de equipo que pueden sentarse en el banco de equipo y desempeñar responsabilidades concretas, como delegado, médico, fisioterapeuta, estadístico, intérprete, etc.

4.2.2 Tendrá que haber cinco (5) jugadores de cada equipo en el terreno de juego durante el tiempo de juego y sólo podrán ser sustituidos en el sexto periodo, salvo lesión, falta descalificante, 5ª falta personal o acumulación de dos faltas antideportivas o dos faltas técnicas.

Esta regla prevalecerá ante cualquier otra que pueda suponer un conflicto entre normas, independientemente de las consecuencias que se deriven de su aplicación.

4.2.3 Un sustituto se convierte en jugador y un jugador se convierte en sustituto cuando:

- El árbitro hace la señal autorizando la entrada del sustituto en el terreno de juego.
- Un sustituto solicita la sustitución al anotador durante un tiempo muerto o un intervalo de juego

4.2.4 Un sustituto se convierte en jugador y un jugador se convierte en sustituto cuando:

- El árbitro hace la señal al sustituto para que entre al terreno de juego.
- Un sustituto solicita la sustitución al anotador durante un tiempo muerto o un intervalo de juego.

4.3 Uniformes

4.3.1 El uniforme de los miembros del equipo consta de:

- Camisetas del mismo color dominante en la parte delantera y trasera.
Todos los jugadores deben llevar la camiseta por dentro del pantalón. Se permiten los uniformes de una sola pieza.
- Pantalones cortos del mismo color dominante en la parte delantera y trasera, pero no necesariamente del mismo color que la camiseta. **Los pantalones deben acabar por encima de la rodilla.**
- Calcetines del mismo color dominante para todos los jugadores del equipo.

4.3.2 Cada miembro de equipo llevará una camiseta numerada en su parte delantera y trasera con números lisos y de un color sólido que contraste con el color de la camiseta.

Los números serán claramente visibles y:

- Los de la espalda tendrán, como mínimo, 20 centímetros de altura.
- Los del frente tendrán, como mínimo, 10 centímetros de altura.
- Tendrán una anchura, como mínimo, de 2 centímetros.
- Los equipos usarán los números 0 y 00 y del 1 al 99.
- Los jugadores del mismo equipo no podrán llevar el mismo número.
- Cualquier publicidad o logotipo estará, como mínimo, a 5 centímetros del número.

4.3.3 Los equipos deben disponer de un mínimo de 2 juegos de camisetas y:

- El equipo citado en primer lugar en el programa (local) utilizará camisetas de color claro (preferiblemente blancas).
- El equipo citado en segundo lugar en el programa (visitante) utilizará camisetas de color oscuro.
- No obstante, si los 2 equipos están de acuerdo, pueden intercambiar el color de sus camisetas.

4.4 Otra indumentaria

4.4.1 Toda la indumentaria que utilicen los jugadores debe ser adecuada para el baloncesto. No se permitirá utilizar nada diseñado para aumentar la altura o la capacidad de salto de un jugador, o para darle una ventaja injusta de cualquier otra manera.

- 4.4.2 Los jugadores no podrán usar indumentaria (objetos) que puedan lesionar a otros jugadores.
- **No se permite** utilizar:
 - Protección en dedos, manos, muñecas, codos o antebrazos, escayola o refuerzos hechos de cuero, plástico, plástico flexible (blando), metal ni ningún otro material duro, aunque estén cubiertos por un acolchado blando.
 - Objetos que puedan causar cortes o abrasiones (las uñas deben llevarse cortas).
 - Tocados, accesorios para el pelo o joyas.
 - **Se permite** utilizar:
 - Protecciones en hombros, brazos, muslos o piernas, siempre que el material esté suficientemente acolchado.
 - Mangas de compresión del mismo color dominante que las camisetas.
 - Medias de compresión del mismo color dominante que los pantalones. Si se emplean para la parte superior de la pierna deben acabar por encima de la rodilla; si se emplean para la parte inferior de la pierna, deben acabar por debajo de la rodilla.
 - Refuerzos en las rodillas o rodilleras, si están adecuadamente cubiertos.
 - Máscaras faciales, aunque sean de material duro.
 - Protectores bucales transparentes incoloros.
 - Gafas, siempre que no representen un peligro para los demás jugadores.
 - Cintas para la cabeza, con una anchura máxima de 5 centímetros, hechas de tela, plástico flexible o goma no abrasivos y de un solo color.
 - Esparadrapo incoloro transparente en los brazos, hombros, piernas, etc.
- 4.4.3 Durante el partido, un jugador no podrá exhibir ningún nombre, marca, logotipo o cualquier otra identificación comercial, promocional o benéfica en su cuerpo, pelo o cualquier otra parte.
- 4.4.4 Cualquier otra indumentaria no mencionada de manera explícita en este artículo deberá ser aprobado por la Comisión Técnica de FIBA.

Art. 5 Jugadores: lesión

- 5.1 Los árbitros pueden detener el juego en caso de lesión de uno o varios jugadores.
- 5.2 Si el balón está vivo cuando se produce una lesión, los árbitros no harán sonar su silbato hasta que el equipo con control del balón haya lanzado a canasta, haya perdido el control del balón, se abstenga de jugarlo o el balón quede muerto. Si es necesario proteger a un jugador lesionado, los árbitros pueden detener el juego inmediatamente.
- 5.3 Si un jugador lesionado no puede continuar jugando inmediatamente (en, aproximadamente, 2 minutos) después de recibir asistencia, puede ser sustituido. **Puede reincorporarse al juego a la finalización del período con las particularidades previstas en el reglamento sobre períodos jugados y descansados**
- 5.4 El personal de banco del equipo puede entrar en el terreno de juego, solo con el permiso del árbitro, para atender a un jugador lesionado antes de que sea sustituido.
- 5.5 El médico puede entrar al terreno de juego, sin el permiso del árbitro, si, en su opinión, el jugador lesionado precisa atención médica inmediata.
- 5.6 Cualquier jugador que sangre o presente una herida abierta durante el partido deberá ser sustituido. Podrá volver al terreno de juego cuando se haya detenido la hemorragia y el área afectada o la herida abierta haya sido cubierta por completo y de manera segura.
- Si el jugador lesionado o cualquier jugador que sangre o presente una herida abierta se recupera durante un tiempo muerto concedido a cualquiera de los equipos, antes de que suene la señal del anotador comunicando la sustitución, dicho jugador podrá continuar jugando.
- 5.7 Cualquier jugador que haya sido designado por el entrenador para iniciar el partido o que sea atendido entre tiros libres podrá ser sustituido en caso de lesión. En este caso, los adversarios también tendrán derecho a sustituir al mismo número de jugadores, si así lo desean. **AQUÍ NO SE APLICARÍA EN LOS PRIMEROS CINCO PERIODOS**

Art. 6 Capitán: Obligaciones y derechos

- 6.1 El capitán (CAP) es un jugador designado por su entrenador para representar a su equipo en el terreno de juego. Puede dirigirse a los árbitros de manera educada durante el partido para obtener información; sin embargo, solo podrá hacerlo cuando el balón quede muerto y el reloj de partido esté parado.
- 6.2 El capitán informará al árbitro principal, inmediatamente después del final del partido, si su equipo protesta el resultado del partido, y firmará el acta en el espacio que indica “Firma del capitán en caso de protesta”.

Art. 7 Entrenadores: Obligaciones y derechos

- 7.1 Cada entrenador o su representante proporcionará al anotador una lista con los nombres y números correspondientes de los miembros de su equipo aptos para jugar, así como el nombre del capitán, entrenador y ayudante de entrenador al menos 20 minutos antes de la hora programada para el inicio del partido. Todos los miembros de un equipo cuyos nombres estén inscritos en el acta están facultados para jugar, incluso si llegan después de que el partido haya comenzado.
- 7.2 Cada entrenador dará su aprobación a los nombres y números de los miembros de su equipo, y a los nombres de los entrenadores, firmando el acta al menos diez (10) minutos antes del partido. Al mismo tiempo deberá indicar los cinco jugadores que comenzarán el partido. **Así mismo, facilitará los nombres y números de los miembros de su equipo que participarán en cada periodo. Debe hacerlo 1 minuto antes del inicio de cada uno de ellos.**
- El entrenador del equipo A será el primero que facilite esta información.
- 7.3 El personal de banco del equipo son las únicas personas autorizadas a sentarse en los bancos del equipo y a permanecer en las zonas de banco del equipo.
- 7.4 El entrenador o el entrenador ayudante pueden ir a la mesa de oficiales durante el partido para obtener información estadística, solo cuando el balón quede muerto y el reloj de partido esté parado.
- 7.5 El entrenador o el entrenador ayudante, pero solo uno de ellos al mismo tiempo, está autorizado a permanecer de pie durante el partido. Podrán dirigirse verbalmente a sus jugadores durante el partido siempre que permanezcan dentro de sus zonas de banco del equipo. El entrenador ayudante no se dirigirá a los árbitros.
- 7.6 Si hay un entrenador ayudante, su nombre debe inscribirse en el acta antes del inicio del partido (no es necesario que firme). Asumirá todas las obligaciones y derechos del entrenador si, por cualquier razón, este no puede continuar ejerciéndolas.
- 7.7 El entrenador informará a uno de los árbitros del número del jugador que actuará como capitán en pista cuando el capitán abandone el terreno de juego.
- 7.8 El capitán actuará como entrenador si no hay entrenador o si este no puede continuar y no hay entrenador ayudante inscrito en el acta (o este no puede continuar). Si el capitán tiene que abandonar el terreno de juego, puede continuar ejerciendo de entrenador. Si debe abandonar el terreno de juego a causa de una falta descalificante, o no puede actuar como entrenador debido a una lesión, su sustituto como capitán podrá sustituirlo como entrenador.
- 7.9 El entrenador designará al lanzador de tiros libres de su equipo en todos los casos en que las reglas no lo determinen.
- 7.10 El entrenador asesorará a los jugadores desde la banda y es el responsable de las sustituciones de los jugadores y de solicitar los tiempos muertos. Será también el responsable del comportamiento de los jugadores, los suplentes y los acompañantes, manteniendo una actitud respetuosa hacia todos los participantes en el encuentro.

REGLA CUATRO – REGLAMENTACIÓN DEL JUEGO

Art. 8 Tiempo de juego, tanteo empatado y periodos extra

8.1 El partido constará de 6 períodos de 8 minutos cada uno. El Tiempo de juego en los cinco primeros periodos será de 7 primeros minutos a tiempo corrido y de 1 minuto final a tiempo normal de baloncesto FIBA.

En el sexto periodo se jugarán los 5 primeros minutos a tiempo corrido y los últimos 3 minutos a tiempo normal de baloncesto FIBA

Los periodos extras se jugarán a 5 minutos de tiempo normal de baloncesto FIBA.

- El cronometrador controlará el tiempo de juego sin parar el reloj en los minutos a tiempo corrido, salvo que el árbitro haga sonar su silbato, en los casos siguientes:
 - - Una falta con penalización de tiro (se para cuando el árbitro se dirige a los oficiales de mesa y señala la penalización).
 - - Al finalizar un tiempo de un período.
 - - Un tiempo muerto.
 - - Cuando se concede una sustitución en el sexto periodo o periodos extras.
 - - Cuando un jugador comete su quinta falta, falta descalificante, dos faltas antideportivas o dos faltas técnicas.
 - - Cuando un jugador está lesionado.
 - - Cuando el árbitro indique hacerlo al cronometrador en otras situaciones particulares.

8.2 Habrá un intervalo de juego de 20 minutos antes de la hora programada para el inicio del partido.

8.3 Habrá intervalos de juego de un (1) minuto entre el primer y segundo periodo, segundo y tercero (1ª parte) entre el cuarto y quinto periodo, quinto y sexto (2ª parte), y de dos minutos (2) antes de cada periodo extra.

8.4 Habrá un intervalo de juego en la mitad del partido de cinco (5) minutos, es decir, entre tercero y cuarto periodo.

8.5 Un intervalo de juego comienza:

- 20 minutos antes de la hora programada para el inicio del partido.
- Cuando suena la señal del reloj de partido indicando el final del período.

8.6 Un intervalo de juego finaliza:

- Al comienzo del primer período, cuando el balón sale de la(s) mano(s) del árbitro principal en el lanzamiento del salto entre dos.
- Al comienzo de todos los demás períodos, cuando el balón está a disposición del jugador que va a efectuar el saque.

8.7 Si al final del tiempo de juego del sexto período el tanteo está empatado, el partido continuará con tantos periodos extra de 5 minutos como sean necesarios para deshacer el empate.

Si durante la disputa de un encuentro, **un equipo supera en el marcador a su rival por una diferencia de 40 puntos, el partido se dará por finalizado**, siendo el resultado el recogido en ese momento por el acta oficial. El encuentro se sigue disputando pero con los minutos restantes sin parar el reloj salvo tiempos muertos registrados.

En el acta se seguirán registrando todas las incidencias salvo los puntos, y el equipo que ha superado esa diferencia no podrá realizar defensas presionantes a toda la pista en lo que queda del mismo, ni solicitar tiempos muertos.

8.8 Si se comete una falta al mismo tiempo o justo antes de que suene la señal del reloj de partido indicando el final del tiempo de juego, el consiguiente tiro o tiros libres deberán administrarse después del final del tiempo de juego.

8.9 Si a consecuencia de este tiro o tiros libres es necesario disputar un período extra, se considerará que todas las faltas que se cometan después del final del tiempo de juego han ocurrido durante un intervalo de juego y los tiros libres se administrarán antes del inicio del período extra.

Art. 9 Comienzo y final de un período o del partido

- 9.1 El primer período comienza cuando el balón sale de la(s) mano(s) del árbitro principal en el lanzamiento del salto entre dos.
- 9.2 Los demás períodos comienzan cuando el balón está a disposición del jugador que va a efectuar el saque.
- 9.3 El partido no puede comenzar si uno de los equipos no está en el terreno de juego con 5 jugadores preparados para jugar.
- 9.4 En todos los partidos, el equipo citado en primer lugar en el programa (equipo local) tendrá el banco de equipo y su propia canasta a la izquierda de la mesa de oficiales, de cara al terreno de juego.
- Sin embargo, si los 2 equipos están de acuerdo, podrán intercambiar los bancos de equipo y/o las canastas.
- 9.5 Antes del primer y cuarto período, los equipos tienen derecho a calentar en la mitad del terreno de juego en la que se encuentra la canasta de sus oponentes.
- 9.6 Los equipos intercambiarán las canastas durante la segunda mitad.
- 9.7 En todos los períodos extra, los equipos continuarán jugando hacia las mismas canastas que en el sexto período.
- 9.8 Un período, período extra o partido finalizará cuando suene la señal del reloj de partido indicando el final del tiempo de juego. Cuando el tablero esté equipado con iluminación alrededor de su perímetro, la iluminación tiene prioridad sobre la señal sonora del reloj de partido.

Art.10 Estado del balón

- 10.1 El balón puede estar vivo o muerto.
- 10.2 El balón pasa a estar **vivo** cuando:
- Durante el salto entre dos, el balón abandona las manos del árbitro principal en dicho lanzamiento.
 - Durante un tiro libre, el balón está a disposición del lanzador.
 - Durante un saque, el balón está a disposición del jugador que lo efectúa.
- 10.3 El balón queda **muerto** cuando:
- Se convierte cualquier tiro de campo o tiro libre.
 - Un árbitro hace sonar su silbato estando el balón vivo.
 - Resulta evidente que el balón no entrará en el cesto durante un tiro libre que debe ser seguido por:
 - otro tiro o tiros libres.
 - otra penalización (tiro o tiros libre y/o posesión del balón)
 - Suena la señal del reloj de partido indicando el final de un período.
 - Suena la señal del reloj de lanzamiento mientras un equipo tiene el control del balón.
 - Un jugador de cualquier equipo toca el balón mientras está en el aire en un lanzamiento a canasta después de que:
 - un árbitro haga sonar su silbato.
 - la señal del reloj de partido suene indicando el final del período.
 - suene la señal del reloj de lanzamiento.
- 10.4 El balón no queda muerto y se concede la canasta si se convierte cuando:
- El balón está en el aire en un lanzamiento a canasta y:
 - un árbitro hace sonar su silbato.
 - suena la señal del reloj de partido indicando el final del período.
 - suena la señal del reloj de lanzamiento.
 - El balón está en el aire en un tiro libre y un árbitro hace sonar su silbato para indicar cualquier infracción que no haya cometido el lanzador.
 - Un jugador comete una falta sobre cualquier adversario mientras **el balón está bajo el control del adversario** y se encuentra en acción de tiro a canasta y que finaliza su lanzamiento con un movimiento continuo que comenzó antes de que se cometiera la falta.

Esta disposición no se aplica y la canasta no es válida si:

- después de que un árbitro haga sonar su silbato, se realiza una acción de tiro completamente nueva.
- durante el movimiento continuo del jugador en acción de tiro, suena la señal del reloj de partido indicando el final de un período o suena la señal del reloj de lanzamiento.

Art.11 Posición de un jugador y de un árbitro

11.1 La posición de un **jugador** se determina por el lugar que está tocando en el suelo.

Cuando se encuentra en el aire, mantiene la misma posición que tenía cuando tocó el suelo por última vez. Esto incluye las líneas limítrofes, la línea central, la línea de 3 puntos, la línea de tiros libres, las líneas que delimitan las zonas restringidas y las líneas que delimitan las zonas de semicírculo de no-carga.

11.2 La posición de un **árbitro** se determina de la misma manera que la de un jugador. Cuando el balón toca a un árbitro es como si tocara el suelo en la posición en que se encuentra el árbitro.

Art.12 Salto entre dos y posesión alterna

12.1 **Definición de salto entre dos**

12.1.1 Tiene lugar un **salto entre dos** cuando un árbitro lanza el balón en el círculo central entre 2 adversarios cualesquiera al comienzo del primer período.

12.1.2 **Se produce un balón retenido** cuando uno o más jugadores de equipos contrarios tienen una o ambas manos firmemente sobre el balón, de modo que ninguno puede obtener el control del mismo sin emplear una brusquedad excesiva.

12.2 **Procedimiento del salto entre dos**

12.2.1 Cada saltador tendrá ambos pies dentro del semicírculo más próximo a su propia canasta y con un pie cerca de la línea central.

12.2.2 Los jugadores de un mismo equipo no pueden ocupar posiciones contiguas alrededor del círculo si un oponente desea ocupar una de esas posiciones.

12.2.3 El árbitro lanzará el balón hacia arriba en vertical entre los 2 oponentes, más alto de lo que cualquiera de ellos pueda alcanzar saltando.

12.2.4 El balón debe ser palmeado con la(s) mano(s) de al menos uno de los saltadores **después** de que alcance la altura máxima.

12.2.5 Ninguno de los saltadores abandonará su posición hasta que el balón haya sido palmeado legalmente.

12.2.6 Ninguno de los saltadores puede coger el balón ni palmearlo más de dos veces hasta que haya tocado a uno de los jugadores que no ha saltado o toque el suelo.

12.2.7 Si el balón no es palmeado por al menos uno de los saltadores, se repetirá el salto entre dos.

12.2.8 Los jugadores que no saltan no pueden tener ninguna parte de su cuerpo sobre o encima de la línea del círculo (cilindro) antes de que el balón haya sido tocado.

Una infracción de los Art. 12.2.1., 12.2.4., 12.2.5., 12.2.6. y 12.2.8. es una violación.

12.3 **Situaciones de salto**

Se produce una situación de salto cuando:

- Se señala un balón retenido.

- El balón sale fuera de los límites del terreno de juego y los árbitros dudan o no están de acuerdo acerca del equipo al que pertenece el último jugador en tocar el balón.
- Ambos equipos cometen violación durante el último o único tiro libre no convertido.
- Un balón vivo se encaja entre el aro y el tablero (excepto entre tiros libres y después del último o único tiro libre seguido de un saque en la prolongación de la línea central, enfrente de la mesa de oficiales).
- El balón queda muerto cuando ninguno de los equipos tiene el control del balón ni derecho al mismo.
- Después de compensar penalizaciones iguales en contra de ambos equipos, si no queda ninguna penalización de faltas por administrarse y ningún equipo tenía el control del balón o derecho al mismo antes de la primera falta o violación.
- Al comienzo de cualquier período que no sea el primero.

12.4 Definición de posesión alterna

12.4.1 La posesión alterna es un método para que el balón pase a estar vivo mediante un saque en lugar de un salto entre dos.

12.4.2 El saque de posesión alterna:

- **Comienza** cuando el balón está a disposición del jugador que efectúa el saque.
- **Finaliza** cuando:
 - el balón toca o es tocado legalmente por un jugador en el terreno de juego.
 - el equipo que realiza el saque comete una violación.
 - un balón vivo se encaja entre el aro y el tablero durante un saque.

12.5 Procedimiento de posesión alterna

12.5.1 En todas las situaciones de salto, los equipos irán alternando la posesión del balón para efectuar un saque desde el punto más cercano a donde se produjo la situación de salto.

12.5.2 El equipo que no obtenga el control del balón vivo en el terreno de juego después del salto tendrá derecho a la primera posesión alterna.

12.5.3 El equipo que tenga derecho a la siguiente posesión alterna al final de cualquier período comenzará el siguiente período mediante un saque en la prolongación de la línea central, enfrente de la mesa de oficiales, a menos que deba administrarse una penalización de tiros libres y saque.

12.5.4 El equipo que tiene derecho al saque de posesión alterna se indicará mediante la flecha de posesión alterna apuntando a la canasta de los oponentes. La dirección de la flecha de posesión alterna se cambia en cuanto finaliza el saque de posesión alterna.

12.5.5 Una violación cometida por un equipo durante su saque de posesión alterna provoca que dicho equipo pierda el saque de posesión alterna. Se cambiará la dirección de la flecha de posesión alterna inmediatamente, indicando que el equipo contrario al que cometió la violación tiene derecho al saque de posesión alterna en la siguiente situación de salto. El juego se reanudará concediendo el balón a los oponentes del equipo que cometió la violación para que efectúen un saque desde el punto del saque original.

12.5.6 Una falta cometida por cualquier equipo:

- antes del comienzo de un período que no sea el primero; o
- durante el saque de posesión alterna, no provoca que el equipo que realiza el saque pierda esa posesión alterna.

Art.13 Cómo se juega el balón

13.1 Definición

Durante el partido, el balón solo se juega con la(s) mano(s) y puede pasarse, lanzarse, palmearse, rodarse o botarse en cualquier dirección, sujeto a las restricciones de estas reglas.

13.2 Regla

Un jugador no correrá con el balón, ni lo golpeará con el pie ni lo bloqueará con cualquier parte de la pierna **intencionadamente**, y tampoco lo golpeará con el puño.

No obstante, contactar o tocar el balón con cualquier parte de la pierna **de manera accidental** no es una violación.

Una infracción del Art. 13.2 es una violación.

Art.14 Control del balón

14.1. Definición

14.1.1 El control por parte de un equipo **comienza** cuando un jugador de ese equipo tiene el control de un balón vivo sosteniéndolo o botándolo o tiene un balón vivo a su disposición.

14.1.2 El control por parte de ese equipo **continúa** cuando:

- Un jugador de ese equipo tiene el control de un balón vivo.
- Miembros de ese equipo se están pasando el balón.

14.1.3 El control por parte de ese equipo **finaliza** cuando:

- Un oponente obtiene el control.
- El balón queda muerto.
- El balón ha abandonado la(s) mano(s) del jugador en un lanzamiento a canasta o un tiro libre.

Art.15 Jugador en acción de tiro

15.1 Definición

15.1.1 Se produce un **lanzamiento** a canasta o un tiro libre cuando un jugador sostiene el balón en su(s) mano(s) y luego lo lanza por el aire hacia el cesto de sus oponentes.

Se produce un **palmeo** cuando se dirige el balón con la(s) mano(s) hacia la canasta de los oponentes.

Se produce un **mate** cuando se introduce el balón hacia abajo en la canasta de los oponentes con una o ambas manos.

El palmeo y el mate también se consideran lanzamientos a canasta.

15.1.2 La acción de tiro:

- **Comienza** cuando el jugador inicia el movimiento continuo que normalmente precede al lanzamiento del balón y, a juicio del árbitro, ha comenzado un intento de encestar lanzando, palmeando o hundiendo el balón hacia la canasta de los oponentes.
- **Finaliza** cuando el balón ha abandonado la(s) mano(s) del jugador y, si se trata de un tiro en suspensión, ambos pies han regresado al suelo.

Un jugador podría agarrar los brazos de un adversario que intenta encestar, evitando de esta manera que logre la canasta; aún así, se considera que el jugador ha efectuado un lanzamiento a cesto. En este caso, no es imprescindible que el balón abandone la(s) mano(s) del jugador.

No existe relación alguna entre el número de pasos legales realizados y la acción de tiro.

15.1.3 Un movimiento continuo en la acción de tiro:

- Comienza cuando el balón descansa en la(s) mano(s) del jugador y este empieza a realizar el movimiento propio del lanzamiento, generalmente hacia arriba.
- Puede comprender el movimiento de los brazos y/o cuerpo del jugador en su intento de lanzamiento.
- Finaliza cuando el balón ha abandonado la(s) mano(s) del jugador o si se efectúa una acción de tiro completamente nueva.

Art.16 Canasta: Cuándo se marca y su valor

16.1 Definición

16.1.1 Se convierte una canasta cuando un balón vivo entra en el cesto por arriba y permanece en él o lo atraviesa.

16.1.2 Se considera que el balón está dentro del cesto cuando la parte más insignificante del mismo está dentro y por debajo del nivel del aro.

16.2 Regla

16.2.1 Se concede una canasta al equipo que ataca el cesto de los oponentes en el que ha entrado el balón de la siguiente manera:

- Una canasta lanzada desde el tiro libre vale 1 punto.
- Una canasta lanzada desde la zona de tiro de 2 puntos vale 2 puntos.
- Una canasta lanzada desde la zona de tiro de 3 puntos vale 3 puntos.
- Si después de que el balón haya tocado el aro tras un último o único tiro libre, un jugador atacante o defensor toca el balón legalmente antes de que entre en el cesto, la canasta será de 2 puntos.

16.2.2 Si un jugador convierte **accidentalmente** un lanzamiento en su **propia canasta**, la canasta valdrá 2 puntos y se anotará como si hubiesen sido logrados por el capitán en pista del equipo contrario.

16.2.3 Si un jugador convierte **intencionadamente** un lanzamiento en su **propia canasta**, es una violación y la canasta no es válida.

16.2.4 Si un jugador provoca que el balón se introduzca completamente por debajo de la canasta es una violación.

16.2.5 El reloj de partido debe reflejar por lo menos 0:00.3 (3 décimas de segundo) para que un jugador pueda obtener el control del balón tras un saque o un rebote después del último o único tiro libre y lanzar a canasta. Si el reloj de partido refleja 0:00.2 o 0:00.1, el único lanzamiento de campo válido deberá ser un palmeo o un mate directo del balón.

Art.17 Saque

17.1 Definición

17.1.1 Se produce un saque cuando el jugador que lo efectúa, situado fuera de las líneas de demarcación, pasa el balón al terreno de juego.

17.2 Procedimiento

17.2.1 Durante los saques los árbitros no entregarán ni tocarán el balón en pista trasera ni en pista delantera. Si lo harán cuando se sancione una falta o se soliciten tiempos muertos y/o sustituciones.

El árbitro, en los casos que proceda, debe entregar o poner el balón a disposición del jugador que va a efectuar el saque. También podrá lanzar o botar el balón hacia el jugador a condición de que:

- El árbitro no esté a más de 4 metros del jugador que realiza el saque.
- El jugador que realiza el saque se encuentre en el lugar correcto designado por el árbitro.

17.2.2 El jugador realizará el saque desde el lugar más cercano al que se cometió la infracción o donde el árbitro detuvo el juego, **excepto directamente** detrás del tablero.

17.2.3 Se administrará el saque desde la prolongación de la línea central, enfrente de la mesa de oficiales, en las siguientes situaciones:

- Al comienzo de todos los períodos, con la excepción del primero.
- Después de uno o varios tiros libres de una falta técnica, antideportiva o descalificante.

El jugador que efectúa el saque colocará un pie a cada lado de la prolongación de la línea central, enfrente de la mesa de oficiales, y tendrá derecho a pasar el balón a un compañero situado en cualquier lugar del terreno de juego.

17.2.4 Cuando el reloj de partido muestre 2:00 minutos o menos en el cuarto período y 2:00 minutos o menos en cualquier período extra, después de un tiempo muerto concedido al equipo que tiene derecho a la posesión del balón en su pista trasera, el saque consiguiente se administrará en la línea de saque en su pista delantera, enfrente de la mesa de oficiales.

17.2.5 A continuación de una falta personal cometida por un jugador del equipo con control de un balón vivo, o del equipo con derecho al balón, el saque correspondiente se administrará desde el lugar más cercano a donde se cometió la infracción.

17.2.6 Siempre que el balón entre en la canasta pero el tiro o tiro libre no sea válido, el saque correspondiente se administrará a la altura de la prolongación de la línea de tiros libre.

17.2.7 Después de una canasta convertida o de un último o único tiro libre convertido:

- Cualquier jugador del equipo que recibió la canasta efectuará el saque desde cualquier lugar de su línea de fondo. Esto también es aplicable cuando un árbitro entregue el balón a un jugador o lo ponga a su disposición para el saque después de un tiempo muerto o cualquier otra interrupción del juego posterior a una canasta o un único o último tiro libre válido.
- El jugador que realiza el saque puede moverse lateralmente y/o hacia atrás y el balón puede pasarse entre los miembros del equipo que estén sobre o detrás de la línea de fondo, pero la cuenta de 5 segundos comienza cuando el balón está a disposición del primer jugador situado fuera de las líneas limítrofes.

17.3 Regla

17.3.1 El jugador que realiza el saque:

- No tardará más de 5 segundos en lanzar el balón.
- No pisará el terreno de juego mientras tenga el balón en su(s) mano(s).
- No provocará que el balón toque fuera de los límites del terreno de juego tras haber sido lanzado en el saque.
- No tocará el balón dentro del terreno de juego antes de que haya tocado a otro jugador.
- No provocará que el balón entre directamente en la canasta.
- No se moverá del lugar designado para el saque más allá de las líneas limítrofes, lateralmente en una o ambas direcciones, una distancia total de más de 1 metro antes de soltar el balón. Sin embargo, puede moverse hacia atrás, perpendicularmente a la línea, tanto como las circunstancias lo permitan.

17.3.2 Durante el saque, el resto de jugadores:

- No tendrán ninguna parte de su cuerpo por encima de la línea limítrofe antes de que el balón haya atravesado esa línea.
- No estarán a menos de 1 metro del jugador que efectúa el saque cuando no exista una distancia mínima de 2 metros entre la línea limítrofe y cualquier obstáculo.

Una infracción del Art. 17.3 es una violación.

17.4 Penalización

Se concede el balón a los oponentes para un saque desde el mismo lugar que el saque original.

Art.18 Tiempo muerto

18.1 Definición

Un tiempo muerto es una interrupción del partido solicitada por el entrenador o el entrenador ayudante.

18.2 Regla

18.2.1 Cada tiempo muerto durará 1 minuto.

Se puede conceder a cada equipo:

- 2 tiempos muertos durante la primera parte.
- 3 tiempos muertos la segunda parte. .
- 1 tiempo muerto durante cada período extra.

18.2.2 Se puede conceder un tiempo muerto durante una oportunidad de tiempo muerto.

18.2.3 Una oportunidad de tiempo muerto **comienza** cuando:

- Para ambos equipos, el balón queda muerto, el reloj de partido está parado y el árbitro ha finalizado su comunicación con la mesa de oficiales.

- Para ambos equipos, el balón queda muerto después de un único o último tiro libre convertido.
- Para el equipo que recibe una canasta, se convierte un tiro de campo.

18.2.4 Una oportunidad de tiempo muerto finaliza cuando el balón está a disposición de un jugador para efectuar un saque o para el primer o único tiro libre.

18.2.5 Los tiempos muertos no utilizados no podrán utilizarse en la siguiente mitad o período extra.

18.2.6 El tiempo muerto se concede al equipo cuyo entrenador lo solicitó primero, a menos que se conceda a continuación de una canasta convertida por los adversarios y sin que se haya señalado ninguna infracción.

18.2.7 No se concederá tiempo muerto al equipo que ha convertido una canasta al detenerse el reloj de partido muestre 2:00 minutos o menos en el sexto período y en cualquier período extra, a menos que un árbitro haya interrumpido el partido.

18.2.8 **No se concederá tiempo muerto al equipo que haya superado a su rival por 40 puntos.**

18.3 Procedimiento

18.3.1 Solo un entrenador o entrenador ayudante tienen derecho a solicitar un tiempo muerto. Lo hará estableciendo contacto visual con el anotador o acudiendo a la mesa de oficiales, solicitando claramente un tiempo muerto y realizando con las manos la señal convencional correspondiente.

18.3.2 Una solicitud de tiempo muerto solo puede anularse antes de que suene la señal del anotador comunicando dicha solicitud.

18.3.3 El período de tiempo muerto:

- **Comienza** cuando el árbitro hace sonar su silbato y realiza la señal de tiempo muerto.
- **Finaliza** cuando un árbitro hace sonar su silbato e indica a los equipos que vuelvan al terreno de juego.

18.3.4 Tan pronto como comience una oportunidad de tiempo muerto, el anotador hará sonar su señal para comunicar a los árbitros que se ha efectuado una solicitud de tiempo muerto. Si se convierte una canasta contra el equipo que ha solicitado un tiempo muerto, el cronometrador detendrá el reloj de partido inmediatamente y hará sonar su señal.

18.3.5 Durante el tiempo muerto y durante un intervalo de juego antes del inicio del segundo, tercero, quinto, sexto o cualquier período extra, los jugadores pueden abandonar el terreno de juego y sentarse en su banco de equipo y el personal de banco del equipo pueden entrar al terreno de juego siempre que permanezcan cerca de la zona de banco de equipo.

18.3.6 Si cualquiera de los dos equipos solicita un tiempo muerto después de que el balón esté a disposición del lanzador para el primer o único tiro libre, el tiempo muerto se concederá si:

- Se convierte el último o único tiro libre.
- Tras el último o único tiro libre hay un saque desde la prolongación de la línea central, enfrente de la mesa de oficiales.
- Se sanciona una falta entre los tiros libres. En este caso, se completan los tiros libres y se concede el tiempo muerto antes de administrarse la nueva penalización.
- Se sanciona una falta antes de que el balón esté vivo después del último o único tiro libre. En este caso, se concede el tiempo muerto antes de que se administre la nueva penalización.
- Se sanciona una violación antes de que el balón esté vivo después del último o único tiro libre. En este caso, se concede el tiempo muerto antes de administrarse el saque.

En el caso de series consecutivas de tiros libres y/o posesión de balón originados por más de **1** falta, cada serie debe considerarse por separado.

Art.19 Sustituciones

19.1 Definición

Una sustitución es una interrupción del partido solicitada por el sustituto para convertirse en jugador.

19.2 Regla

19.2.1 No está permitido hacer sustituciones durante los cinco primeros periodos salvo para sustituir a un:

- Jugador/a lesionado/a.
- Jugador/as descalificado/a.
- Jugador/a que haya cometido 5 faltas personales.
- Jugador/a que cometa 2 faltas antideportivas.
- Jugador/a que cometa 2 faltas técnicas

Ante estas situaciones el jugador que entra en pista debe de atender a los criterios de periodos jugados/descansados, **sino lo hiciera realizaría alineación indebida.**

Durante el sexto periodo se aplicara regla FIBA.

19.2.2 Cada Jugador debe jugar, al menos, dos periodos completos durante los 5 primeros periodos, entendiéndose periodo completo desde que se inicia el periodo hasta que finaliza, salvo las siguientes excepciones:

• Un jugador que no finalice un periodo por lesión, se considera que ya ha jugado un periodo completo, y si no puede incorporarse de nuevo al juego, se considerará que su alineación es válida. Toda lesión debe venir certificada por el Médico de la organización, bien sea por una sustitución en un periodo, bien sea por no poder seguir jugando el resto del partido. En caso de no existir facultativo en pista, será el criterio arbitral el que prevalezca.

• A un jugador lesionado no existe obligación de sustituirle si recibe asistencia, siempre y cuando el juego no se detenga por más de dos minutos.

• Un jugador que no finalice un periodo por que ha sido descalificado se considera que su alineación es válida, aunque no haya jugado los dos periodos completos.

• Un jugador que cometa 5 faltas personales se considera que su alineación es válida, aunque no haya jugado los dos periodos completos.

• Un jugador que acumula 2 faltas antideportivas o 2 faltas técnicas y por tanto debe abandonar el juego se considera que su alineación es válida, aunque no haya jugado los dos periodos completos.

• El jugador que sustituye al jugador lesionado, descalificado o eliminado por 5 faltas personales, 2 antideportivas o 2 faltas técnicas, el periodo jugado no le cuenta como completo (ni jugado ni descansado).

19.2.3 Cada jugador deberá permanecer en el banco de sustitutos durante dos periodos completos durante los 5 primeros periodos, entendiéndose periodo completo desde que se inicia el periodo hasta que finaliza, con la excepción recogida en el artículo 4.2.2 independientemente de las consecuencias que dicha acción podría conllevar al equipo.

19.2.4 Si en los cinco primeros período llega el caso que un equipo no dispone de jugadores suficientes para efectuar la sustitución de un jugador lesionado, descalificado, eliminado por 5 faltas personales, 2 faltas antideportivas o 2 faltas técnicas, de manera que todos los jugadores puedan descansar dos períodos completos, el partido se continuará jugando y se efectuará cualquier sustitución a fin de que siempre haya cinco jugadores en el terreno de juego. El árbitro hará constar esta circunstancia en el dorso del acta del encuentro.

19.2.5 En el **sexto período** y periodos extra se aplicara regla FIBA durante una oportunidad de sustitución.

19.2.6 Un equipo puede sustituir a uno o varios jugadores durante una oportunidad de sustitución.

19.2.7 Una oportunidad de sustitución **comienza** cuando:

- Para ambos equipos, el balón queda muerto, el reloj de partido está parado y el árbitro ha finalizado su comunicación con la mesa de oficiales.
- Para ambos equipos, el balón queda muerto después de un último o único tiro libre convertido.
- Para el equipo que recibe la canasta, se convierte una canasta de campo cuando el reloj de partido muestre 2:00 minutos o menos en el cuarto período y 2:00 minutos o menos en cualquier período extra.

19.2.8 Una oportunidad de sustitución **finaliza** cuando el balón está a disposición de un jugador para efectuar un saque o para el primer o único tiro libre.

19.2.9 Un jugador que ha sido sustituido y un sustituto que se ha convertido en jugador no pueden volver a incorporarse al partido ni abandonarlo, respectivamente, hasta que el balón vuelva a quedar muerto después de una fase de partido con el reloj en marcha, a menos que:

- El equipo quede reducido a menos de 5 jugadores en el terreno de juego.
- El jugador que tiene derecho a lanzar tiros libres como consecuencia de la corrección de un error esté en el banco después de haber sido sustituido legalmente.

19.2.10 No se concederá ninguna sustitución al equipo que ha convertido una canasta cuando el reloj se haya detenido a continuación de un lanzamiento de campo convertido, cuando el reloj muestre 2:00 o menos en el SEXTO período o 2:00 minutos o menos en cualquier período extra a menos que un árbitro haya interrumpido el partido.

19.3 Procedimiento

19.3.1 Solo un sustituto tiene derecho a solicitar una sustitución. Lo hará él (ni el entrenador ni el entrenador ayudante) acudiendo a la mesa de oficiales y solicitando claramente una sustitución, realizando la señal convencional correcta con las manos, o sentándose en la silla de sustitutos. Debe estar preparado para jugar de inmediato.

19.3.2 Una solicitud de sustitución solo puede anularse antes de que suene la señal del anotador comunicando dicha solicitud.

19.3.3 Tan pronto como comience una oportunidad de sustitución, el anotador hará sonar su señal para comunicar a los árbitros que se ha efectuado una solicitud de sustitución.

19.3.4 El sustituto permanecerá fuera de las líneas limítrofes hasta que el árbitro haga sonar su silbato, efectúe la señal de sustitución y le indique que entre al terreno de juego.

19.3.5 El jugador sustituido puede ir directamente a su banco sin informar al anotador o al árbitro.

19.3.6 Las sustituciones se efectuarán tan rápido como sea posible. Un jugador que haya cometido 5 faltas o haya sido descalificado debe ser sustituido de inmediato (aproximadamente 30 segundos). Si a juicio del árbitro se produce un retraso injustificado se le cargará un tiempo muerto al equipo infractor. Si el equipo no dispone de tiempos muertos, se puede sancionar al entrenador una falta técnica, registrada como 'B', por retrasar el juego.

19.3.7 Si se solicita una sustitución durante un tiempo muerto o un intervalo de juego que no sea el intervalo entre la primera y la segunda parte, el sustituto debe informar al anotador antes de incorporarse al partido.

19.3.8 Si el lanzador de tiros libres debe ser sustituido porque:

- Está lesionado.
- Ha cometido sus 5 faltas.
- Ha sido descalificado.

El tiro o tiros libres debe lanzarlos su sustituto, quien no puede volver a ser sustituido hasta que haya jugado en la siguiente fase de partido con el reloj en marcha.

19.3.9 Si cualquier equipo solicita una sustitución después de que el balón esté a disposición del lanzador para el primer o único tiro libre, se concederá si:

- Se convierte el último o único tiro libre.
- Tras el último o único tiro libre hay un saque desde la prolongación de la línea central, enfrente de la mesa de oficiales.
- Se sanciona una falta entre los tiros libres. En este caso, se completa el o los tiros libres y se concede la sustitución antes de administrarse la nueva penalización.
- Se sanciona una falta antes de que el balón esté vivo después del último o único tiro libre. En este caso, se concede la sustitución antes de que se administre la nueva penalización.
- Se sanciona una violación antes de que el balón esté vivo después del último o único tiro libre. En este caso, se concede la sustitución antes de administrarse el saque.

En el caso de series consecutivas de tiros libres y/o posesión de balón originados por más de 1 falta, cada serie debe considerarse por separado.

Art.20 Partido perdido por incomparecencia.

20.1 Regla

Un equipo perderá el partido por incomparecencia si:

- El equipo no se ha presentado o no puede presentar 5 jugadores preparados para jugar 15 minutos después de la hora programada para el inicio del partido.
- Sus acciones impiden que se juegue el partido.
- Se niega a jugar después de haber recibido del árbitro principal la orden de hacerlo.

20.2 Penalización

20.2.1 Se adjudica el partido al equipo contrario y el resultado será de 20 a 0. Además, el equipo que no haya comparecido recibirá 0 puntos en la clasificación.

20.2.2 Para las series de 2 partidos (ida y vuelta) en que se sumen los puntos (tanteo total) y para los play-offs (al mejor de 3 partidos), el equipo que no comparezca en el primer, segundo o tercer partido perderá la serie o los play-offs por incomparecencia. Esto no se aplica en los play-offs al mejor de 5 partidos.

20.2.3 Si un equipo pierde un segundo partido por incomparecencia en un torneo, el equipo será descalificado y se anularán los resultados de los partidos en que haya participado.

Art.21 Partido perdido por inferioridad

21.1 Regla

Un equipo perderá un partido por inferioridad si, durante el mismo, el número de jugadores de ese equipo preparados para jugar sobre el terreno de juego es inferior a 2.

21.2 Penalización

21.2.1 Si el equipo al que se le adjudica el partido va por delante en el marcador, se dará por válido el tanteo del momento de la interrupción. Si el equipo al que se le adjudica el partido no va por delante, se registrará un tanteo de 2 a 0 su favor. El equipo que haya perdido por inferioridad recibirá 1 punto en la clasificación.

21.2.2 Para las series de 2 partidos (ida y vuelta) en que se sumen los puntos (tanteo total), el equipo que quede en inferioridad en el primer o segundo partido perderá la serie por inferioridad.

REGLA CINCO – VIOLACIONES

Art.22 **Violaciones**

22.1 **Definición**

Una violación es una infracción de las reglas.

22.2 **Penalización**

El balón se concederá a los adversarios para un saque desde el punto más cercano al de la infracción, excepto directamente detrás del tablero, a menos que se especifique lo contrario en estas reglas.

Art.23 **Jugador fuera del terreno de juego y balón fuera del terreno de juego**

23.1 **Definición**

23.1.1 Un **jugador** está fuera del terreno de juego cuando cualquier parte de su cuerpo está en contacto con el suelo o con cualquier objeto, que no sea un jugador, que esté sobre, encima o fuera de las líneas limítrofes.

23.1.2 El **balón** está fuera del terreno de juego cuando toca:

- A un jugador u otra persona que esté fuera del terreno de juego.
- El suelo o cualquier objeto que esté sobre, encima o fuera de la línea limítrofe.
- Los soportes del tablero, la parte posterior de los tableros o cualquier objeto situado encima del terreno de juego.

23.2 **Regla**

23.2.1 El responsable de que el balón salga fuera del terreno de juego es el último jugador en tocarlo o ser tocado por el balón antes de que este salga fuera del terreno de juego, incluso aunque el balón haya salido por haber tocado algo que no sea un jugador.

23.2.2 Si el balón sale fuera del terreno de juego por tocar o ser tocado por un jugador que está sobre o fuera de la línea limítrofe, ese jugador es el responsable de que el balón salga fuera del terreno de juego.

23.2.3 Si un jugador sale fuera del terreno de juego o pasa a su pista trasera **durante** un balón retenido, se produce una situación de salto.

Art.24 **Regate**

24.1 **Definición**

24.1.1 Un regate es el movimiento de un balón vivo causado por un jugador con control de ese balón y que lo lanza, palmea, rueda sobre el suelo o lo lanza intencionadamente contra el tablero.

24.1.2 **Un regate comienza** cuando un jugador, tras haber obtenido el control de un balón vivo sobre el terreno de juego, lo lanza, palmea, rueda, bota en el suelo o lo lanza deliberadamente contra el tablero y lo vuelve a tocar antes de que toque a otro jugador.

Un regate finaliza cuando el jugador toca el balón con ambas manos a la vez o permite que descansa en una o ambas manos.

Durante un regate se puede lanzar el balón al aire a condición de que toque el suelo o a otro jugador antes de que el que lo lanzó vuelva a tocarlo con las manos.

No existe límite al número de pasos que puede dar un jugador mientras el balón no está en contacto con la mano.

24.1.3 Se considera un *fumble* o manejo defectuoso del balón el hecho de que un jugador pierda accidentalmente el control de un balón vivo en el terreno de juego y lo vuelva a recuperar.

24.1.4 Las siguientes acciones no constituyen regates:

- Lanzamientos sucesivos a canasta.

- Cometer un ‘fumble’ al inicio o al final de un regate.
- Los intentos de obtener el control del balón mediante palmeos para alejarlo de otros jugadores.
- Arrebatar el balón a otro jugador con un palmeo.
- Interceptar un pase y establecer el control del balón.
- Pasarse el balón de una mano a otra y permitir que descansa en una o ambas manos antes de tocar el suelo, siempre que no se cometa una violación del avance.

24.2 Regla

Un jugador no debe realizar un segundo regate después de haber concluido el primero a menos que haya perdido el control de un balón vivo en el terreno de juego entre ambos regates a consecuencia de:

- Un lanzamiento a canasta.
- Un toque del balón por parte de un adversario.
- Un pase o un ‘fumble’ en que el balón haya tocado o haya sido tocado por otro jugador.

Art.25 Avance ilegal

25.1 Definición

25.1.1 **Avance ilegal** es el movimiento ilegal de uno o ambos pies en cualquier dirección mientras se sostiene un balón vivo en el terreno de juego, más allá de los límites definidos en este artículo.

25.1.2 Un **pivote** es el movimiento legal en el que un jugador que sostiene un balón vivo en el terreno de juego da uno o más pasos en cualquier dirección con el mismo pie, mientras que el otro, llamado pie de pivote, permanece en el mismo punto de contacto con el suelo.

25.2 Regla

25.2.1 Establecimiento del pie de pivote de un jugador que coge un balón vivo en el terreno de juego:

- estático con ambos pies en el suelo:
 - En el momento en que levante un pie, el otro pie se convierte en pie de pivote.
- estando en movimiento:
 - Si un pie está en contacto con el suelo, ese pie se convierte en pie de pivote.
 - Si **ningún** pie está **en contacto con el suelo** y el jugador cae apoyando ambos pies a la vez, en el momento en que levante uno el otro pie se convierte en pie de pivote.
 - Si **ningún** pie está **en contacto con el suelo** y el jugador cae sobre un pie, ese se convierte en el pie de pivote. Si el jugador salta apoyándose en ese pie y cae apoyando ambos a la vez, ninguno de los dos es pie de pivote.

25.2.2 Jugador que avanza con el balón tras haber establecido un pie de pivote mientras tiene control de un balón vivo en el terreno de juego:

- estático con ambos pies en el suelo:
 - Para iniciar un regate, no puede levantar el pie de pivote hasta que el balón abandone su(s) mano(s).
 - Para pasar o lanzar a canasta, el jugador puede saltar sobre el pie de pivote, pero ninguno de los dos pies puede volver a tocar el suelo hasta que el balón abandone su(s) mano(s).
- mientras está en movimiento:
 - Para pasar o lanzar a canasta, puede saltar sobre el pie de pivote y caer con uno a ambos pies a la vez. A continuación puede levantar uno o ambos pies pero ningún pie puede tocar el suelo antes de que el balón abandone su(s) mano(s).
 - Para iniciar un regate, no puede levantar el pie de pivote hasta que el balón abandone su(s) mano(s).
- mientras se detiene cuando ningún pie es pie de pivote:
 - Para iniciar un regate, no puede levantar ningún pie hasta que el balón abandone su(s) mano(s).
 - Para pasar o lanzar a canasta, puede levantar uno o ambos pies pero no pueden volver al suelo hasta que el balón abandone su(s) mano(s).

25.2.3 Jugador que cae, está tumbado o sentado en el suelo

- Es **legal** que un jugador, mientras sostiene el balón, caiga al suelo y resbale o que, mientras esté tumbado o sentado en el suelo, obtenga el control del balón.
- Es una **violación** si el jugador después rueda o intenta levantarse mientras sostiene el balón.

Art.26 **3 segundos**

26.1 **Regla**

26.1.1 Un jugador no permanecerá más de 3 segundos consecutivos en la zona restringida de los adversarios mientras su equipo tenga el control de un balón vivo en su pista delantera y el reloj de partido esté en marcha.

26.1.2 Se permitirá que un jugador:

- intente abandonar la zona restringida.
- esté en la zona restringida cuando él o un compañero esté en acción de tiro y el balón sale o acaba de salir de la(s) mano(s) del jugador en un lanzamiento a canasta.
- realice un regate para lanzar a canasta dentro de la zona restringida después de haber permanecido en ella durante menos de 3 segundos consecutivos.

26.1.3 Para que un jugador esté fuera de la zona restringida ambos pies deben estar sobre la pista fuera de la misma.

Art.27 **Jugador estrechamente marcado**

27.1 **Definición**

Un jugador que sostiene un balón vivo en el terreno de juego está estrechamente marcado cuando un adversario establece una posición legal de defensa activa a una distancia inferior a 1 metro.

27.2 **Regla**

Un jugador estrechamente marcado debe pasar, lanzar o botar el balón en menos de 5 segundos.

Art.28 **8 segundos**

28.1 **Regla**

28.1.1 Cuando:

- Un jugador en su pista trasera obtiene el control de un balón vivo,
- En un saque, el balón toca o es legalmente tocado por cualquier jugador en pista trasera y el equipo del jugador que realiza el saque sigue con el control del balón en su pista trasera, ese equipo debe hacer que el balón pase a su pista delantera en menos de 8 segundos.

28.1.2 El equipo ha pasado el balón a pista delantera cuando:

- El balón, que no está siendo controlado por ningún jugador, toca la pista delantera.
- El balón toca o es legalmente tocado por un atacante que tiene ambos pies completamente en contacto con su pista delantera.
- El balón toca o es legalmente tocado por un defensor que tiene parte de su cuerpo en contacto con su pista trasera.
- El balón toca a un árbitro que tiene parte de su cuerpo en contacto con la pista delantera del equipo con control del balón.
- Durante un regate desde pista trasera hacia pista delantera, el balón y ambos pies del jugador que efectúa el regate están completamente en contacto con la pista delantera.

28.1.3 La cuenta de 8 segundos continuará con el tiempo que restaba cuando el equipo que tenía control del balón deba efectuar un saque desde su pista trasera a consecuencia de:

- un balón que sale fuera del terreno de juego.
- un jugador del mismo equipo que se lesiona.
- una situación de salto.
- una doble falta.
- una cancelación de penalizaciones iguales en contra de ambos equipos.

Art.29 24 segundos

29.1 Regla

29.1.1 Cuando:

- un jugador obtiene el control de un balón vivo en el terreno de juego,
- en un saque, el balón toca o es legalmente tocado por cualquier jugador en pista y el equipo del jugador que realiza el saque sigue con el control del balón, ese equipo debe efectuar un lanzamiento antes de 24 segundos.

Para que se considere un lanzamiento a canasta antes de 24 segundos:

- El balón debe abandonar la(s) mano(s) del jugador antes de que suene la señal del reloj de lanzamiento, y
- Después de que el balón haya abandonado la(s) mano(s) del lanzador, debe tocar en el aro o entrar en la canasta.

29.1.2 Cuando se intenta un lanzamiento finalizando el período de 24 segundos y suena la señal del reloj de lanzamiento con el balón en el aire:

- Si el balón entra en el cesto, no se produce ninguna violación, se ignorará la señal y la canasta será válida.
- Si el balón toca en el aro pero no entra en la canasta, no se produce ninguna violación, se ignorará la señal y el juego continuará.
- Si el balón no toca en el aro, se produce una violación. Sin embargo, si el equipo contrario ha obtenido un control del balón inmediato y claro, se ignorará la señal y el juego continuará.

Se aplicarán todas las **restricciones** relacionadas con interposiciones e interferencias.

29.2 Procedimiento

29.2.1 El reloj de lanzamiento se reiniciará siempre que un árbitro detenga el juego:

- A causa de una falta o violación (no porque el balón salga fuera del terreno de juego) cometida por el equipo que no controla el balón,
- Por cualquier razón válida atribuible al equipo que no controla el balón,
- Por cualquier razón válida no atribuible a ningún equipo,

En estas situaciones se concederá la posesión del balón al mismo equipo que la tenía previamente:

- Si el saque se administra en la pista trasera, el reloj de lanzamiento se reiniciará a 24 segundos.
- Si el saque se administra en la pista delantera, el reloj de lanzamiento se reiniciará del siguiente modo:
 - Si en el momento en que se detuvo el partido, el reloj de lanzamiento refleja 14 segundos o más, no se reiniciará el reloj de lanzamiento, sino que continuará con el tiempo que restaba al detenerse.
 - Si en el momento en que se detuvo el partido, el reloj de lanzamiento refleja 13 segundos o menos, el reloj de lanzamiento se reiniciará a 14 segundos.

Sin embargo, si un árbitro detiene el juego por cualquier razón válida sin conexión con ninguno de los equipos y, a juicio del árbitro, el reinicio del reloj de lanzamiento pone en desventaja al equipo contrario, el reloj de lanzamiento continuará desde donde se detuvo.

29.2.2 El reloj de lanzamiento se reiniciará a 24 segundos siempre que se conceda un saque al equipo adversario después de que un árbitro haya detenido el juego a causa de una falta o una violación cometida por el equipo con control de balón.

29.2.3 Después de que el balón toque el aro de la canasta de los adversarios, el reloj de lanzamiento se reiniciará:

- a 24 segundos si el equipo adversario obtiene el control del balón
- a 14 segundos, si el equipo que obtiene el control del balón es el mismo equipo que tenía el control del balón antes de que el balón tocara el aro.

29.2.4 Si el reloj de lanzamiento **suena por error** mientras un equipo tiene el control del balón o ningún equipo lo tiene, se ignorará la señal y el juego continuará.

No obstante si, a juicio de los árbitros, se pone en desventaja al equipo que tiene el control del balón, se detendrá el juego, se corregirá el reloj de lanzamiento y se concederá la posesión del balón a ese equipo.

Art.30 Balón devuelto a pista trasera**30.1 Definición**

- 30.1.1. Un equipo tiene el control de un balón vivo en su pista delantera si:
- un jugador de ese equipo tiene ambos pies en contacto con su pista delantera mientras sostiene, agarra o bota el balón en su pista delantera, o
 - jugadores de ese equipo se están pasando el balón en su pista delantera.
- 30.1.2. Un equipo que tiene el control de un balón vivo en su pista delantera ha provocado que el balón vuelva ilegalmente a su pista trasera cuando un jugador de ese equipo es el último en tocar el balón en su pista delantera y, después, el primero en tocar el balón es un jugador de ese equipo:
- que tiene parte de su cuerpo en contacto con su pista trasera,
o
 - una vez que el balón ha tocado la pista trasera de ese equipo.

Esta restricción se aplica a todas las situaciones que se produzcan en la pista delantera de un equipo, incluidos los saques. No obstante, no se aplica cuando un jugador salta desde su pista delantera, establece un nuevo control de balón para su equipo en el aire y luego cae con el balón en su pista trasera.

30.2 Regla

Un equipo que tiene el control de un balón vivo en su pista delantera no puede hacer que el balón vuelva ilegalmente a su pista trasera.

30.3 Penalización

Se concederá a los adversarios un saque desde su pista delantera, en el lugar más cercano al que se produjo la infracción, excepto detrás del tablero.

Art.31 Interposiciones e Interferencias**31.1 Definición****31.1.1 Un lanzamiento a canasta o un tiro libre:**

- **Comienza** cuando el balón abandona la(s) mano(s) de un jugador en acción de tiro.
- **Finaliza** cuando el balón:
 - Entra en la canasta directamente por la parte superior y permanece en su interior o la atraviesa.
 - Ya no tiene posibilidad de entrar en la canasta.
 - Toca el aro.
 - Toca el suelo.
 - Queda muerto.

31.2 Regla

- 31.2.1. Se produce una **interposición** durante un **tiro de campo** cuando un jugador toca el balón que está completamente por encima del nivel del aro y:
- Está en trayectoria descendente hacia la canasta, o
 - Después de haber tocado el tablero.
- 31.2.2. Se produce una **interposición** durante un **tiro libre** cuando un jugador toca el balón en trayectoria hacia canasta antes de que toque el aro.
- 31.2.3. Las restricciones de interposiciones se aplican hasta que:
- El balón ya no tenga posibilidad de entrar en la canasta.
 - El balón haya tocado el aro.
- 31.2.4. Se produce una **interferencia** cuando:
- Después de un tiro de campo o el último o único tiro libre, un jugador toca la canasta o el tablero mientras el balón está en contacto con el aro.

- Después de un tiro libre que debe ser seguido por otro u otros tiros libres, un jugador toca el balón, la canasta o el tablero mientras el balón aún tiene posibilidad de entrar en la canasta.
- Un jugador introduce la mano por debajo de la canasta y toca el balón.
- Un defensor toca el balón o la canasta mientras el balón está dentro de la canasta, impidiendo así que el balón atravesase la canasta.
- Un jugador hace que la canasta vibre o agarra la canasta de manera que, a juicio del árbitro, ha impedido que el balón entre en la canasta o ha provocado que el balón entre en la canasta.
- Un jugador agarra la canasta para jugar el balón.

31.2.5 Cuando:

- Un árbitro haga sonar su silbato mientras el balón se encuentra en las manos de un jugador en acción de tiro, o en el aire durante un lanzamiento de campo.
- Suene la señal del reloj de partido indicando el fin del período mientras el balón está en el aire durante un lanzamiento de campo,

Ningún jugador tocará el balón después de que haya tocado el aro mientras tenga posibilidad de entrar en la canasta

Se aplicarán todas las restricciones referentes a interposiciones e interferencias.

31.3 **Penalización**

31.3.1 Si la violación la comete un jugador atacante, no se concederán puntos. Se concederá el balón al equipo contrario para que realice un saque en la prolongación de la línea de tiros libres, a menos que se especifique lo contrario en estas reglas.

31.3.2 Si la violación la comete un jugador defensor, se concederá al equipo atacante:

- 1 punto cuando se tratase de un tiro libre.
- 2 puntos cuando el balón haya sido lanzado desde la zona de tiro de 2 puntos.
- 3 puntos cuando el balón haya sido lanzado desde la zona de tiro de 3 puntos.

La concesión de los puntos será igual que si el balón hubiese entrado en la canasta.

31.3.3 Si la interposición la comete un jugador defensor durante el último o único tiro libre se concederá 1 punto al equipo atacante, seguido de la penalización de 1 falta técnica sancionada al jugador defensor.

REGLA SEIS – FALTAS

Art.32 Faltas

32.1 Definición

- 32.1.1 Una falta es una infracción de las reglas que implica un contacto personal ilegal con un adversario y/o un comportamiento antideportivo.
- 32.1.2 Se puede sancionar cualquier número de faltas contra cada equipo. Independientemente de la penalización, se señalará cada falta, se anotará en el acta al jugador infractor y se penalizará correspondientemente.

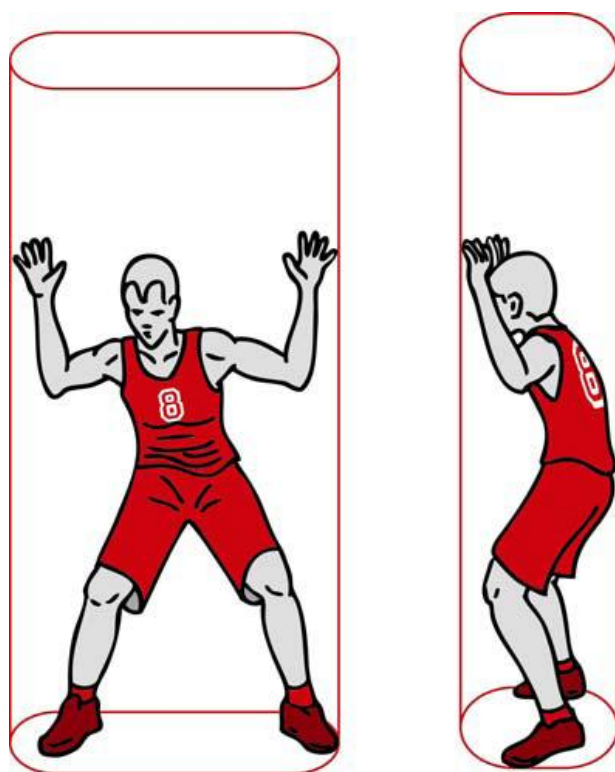
Art.33 Contacto: principios generales

33.1 Principio del cilindro

El principio del cilindro se define como el espacio dentro de un cilindro imaginario ocupado por un jugador en el suelo. Incluye el espacio por encima de él y está delimitado por:

- en la parte **delantera** por las palmas de las manos.
- en la parte **trasera** por las nalgas.
- en los **laterales** por la parte exterior de los brazos y piernas.

Las manos y los brazos pueden extenderse enfrente del torso, no más allá de la posición de los pies, con los brazos doblados por los codos de tal forma que los antebrazos y las manos estén levantados. La distancia entre los pies variará según la altura.



Esquema 5

Principio del cilindro

33.2 Principio de verticalidad

Durante el partido, cada jugador tiene derecho a ocupar cualquier posición (cilindro) en el terreno de juego que no esté ya ocupada por un adversario.

Este principio protege el espacio que ocupa el jugador en el suelo y el espacio sobre él cuando salta verticalmente desde ese lugar.

En cuanto el jugador abandona su posición vertical (cilindro) y se produce un contacto con el cuerpo con un adversario que haya establecido su propia posición vertical (cilindro), el jugador que abandonó su posición vertical (cilindro) es responsable del contacto.

No se debe penalizar al jugador defensor por saltar verticalmente (dentro de su cilindro) o por tener sus manos y brazos extendidos por encima de él dentro de su propio cilindro.

El jugador atacante, esté sobre el suelo o en el aire, no provocará ningún contacto con el jugador defensor que esté en posición legal de defensa:

- Utilizando sus brazos para crearse más espacio (empujando).
- Extendiendo sus piernas o brazos para provocar un contacto durante o justo después de un lanzamiento a canasta.

33.3 Posición legal de defensa

Un defensor ha establecido una posición inicial legal de defensa cuando:

- Encara al adversario y
- Tiene ambos pies en el suelo.

Esta posición legal de defensa se extiende verticalmente sobre él (cilindro), desde el suelo hasta el techo. Puede levantar los brazos y las manos sobre la cabeza o saltar verticalmente pero debe mantenerlos en posición vertical dentro del cilindro imaginario.

33.4 Defensa a un jugador con control de balón

Al defender a un jugador que controla el balón (que lo sostiene o lo bota), **no se aplican los elementos de tiempo y distancia.**

Un jugador con balón debe esperar que le defiendan y estar preparado para detenerse o cambiar de dirección siempre que un adversario adopte una posición inicial legal de defensa frente a él, aunque lo haga en una fracción de segundo.

El jugador defensor debe establecer una posición inicial legal de defensa sin provocar ningún contacto antes de establecer esta posición.

Una vez que el defensor ha establecido una posición inicial legal de defensa, puede desplazarse para defender a su adversario, pero no puede extender los brazos, hombros, caderas o piernas para impedir que el jugador con el balón lo supere.

Al valorar una situación de carga/bloqueo que implique a un jugador con balón, el árbitro debe emplear estos principios:

- El defensor debe establecer una posición inicial legal de defensa encarando al jugador con balón y con ambos pies en el suelo.
- El defensor puede permanecer inmóvil, saltar verticalmente, moverse lateralmente o hacia atrás para mantener su posición inicial legal de defensa.
- Al desplazarse para mantener la posición inicial legal de defensa, puede levantar un instante uno o ambos pies del suelo siempre que el movimiento sea lateral o hacia atrás, pero **no hacia** el jugador con balón.
- El contacto debe producirse en el torso, en cuyo caso se consideraría que el defensor ha llegado en primer lugar al lugar de contacto.
- Tras establecer una posición legal de defensa, el defensor puede girarse **dentro de** su cilindro para evitar una lesión.

En cualquiera de estas situaciones, se considerará que la falta ha sido provocada por el jugador con balón.

33.5 Defensa a un jugador sin control de balón

Un jugador que no tiene control de balón tiene derecho a desplazarse libremente sobre el terreno de juego y a situarse en cualquier posición que no esté ya ocupada por otro jugador.

Al defender a un jugador sin control de balón **deben aplicarse los elementos de tiempo y distancia**. Un defensor no puede ocupar una posición tan cercana a la trayectoria de un adversario en movimiento ni hacerlo de manera tan rápida que este último no tenga tiempo o distancia suficientes para detenerse o cambiar de dirección.

La distancia es directamente proporcional a la velocidad de adversario, pero nunca menos de 1 paso normal.

Si un defensor no respeta los elementos de tiempo y distancia al adoptar su posición inicial legal de defensa y se produce un contacto con un adversario, el defensor será el responsable del mismo.

Una vez que el defensor ha establecido una posición inicial legal de defensa puede desplazarse para defender a su adversario. No puede impedir que lo rebase interponiendo en su camino los brazos, hombros, caderas o piernas. Puede girarse, dentro de su cilindro, para evitar una lesión.

33.6 Jugador en el aire

Un jugador que ha saltado desde un punto del terreno de juego tiene derecho a volver a caer en el mismo lugar.

Tiene derecho a caer en otro punto del terreno de juego a condición de que la trayectoria y el lugar donde vaya a caer no estuvieran ya ocupados por un adversario en el momento de saltar.

Si un jugador salta y, al caer, su inercia le hace entrar en contacto con un adversario que ha adoptado una posición legal de defensa más allá del lugar de caída, el saltador es responsable del contacto.

Un jugador no debe interponerse en la trayectoria de un adversario después de que éste haya saltado.

Colocarse debajo de un jugador que está en el aire y provocar un contacto suele constituir una falta antideportiva y en determinadas circunstancias puede ser una falta descalificante.

33.7 Pantalla: legal e ilegal

Una pantalla es el intento de retrasar o impedir que un adversario sin balón alcance el lugar que desea en el terreno de juego.

Una pantalla es **legal** cuando el jugador que la efectúa:

- Estaba **inmóvil** (dentro de su cilindro).
- Tenía ambos pies en el suelo al producirse el contacto.

Una pantalla es **ilegal** cuando el jugador que la efectúa:

- Estaba **moviéndose** al producirse el contacto.
- No concedió la distancia suficiente al establecer una pantalla fuera del campo de visión de un adversario **inmóvil** al producirse el contacto.
- No respetó los elementos de tiempo y distancia con un adversario **en movimiento** al producirse el contacto.

Si la pantalla se establece **dentro** del campo de visión (frontal o lateral) de un adversario inmóvil, el jugador que la efectúa puede establecerla tan cerca del adversario como quiera, sin llegar a entrar en contacto.

Si la pantalla se establece **fuera** del campo de visión de un adversario inmóvil, el jugador que la efectúa debe permitir que el adversario dé 1 paso normal hacia la pantalla sin que se produzca un contacto.

Si el adversario está **en movimiento**, deben aplicarse los elementos de tiempo y distancia. El jugador que efectúa la pantalla debe dejar espacio suficiente de modo que el adversario pueda esquivarla, deteniéndose o cambiando de dirección.

La distancia nunca será menor de 1 ni mayor de 2 pasos normales.

Un jugador que recibe una pantalla legal es responsable de cualquier contacto con el jugador que la ha efectuado.

33.8 **Carga**

Carga es el contacto personal ilegal, con o sin balón, provocado al empujar o chocar contra el torso de un adversario.

33.9 **Bloqueo**

Bloqueo es el contacto personal ilegal que impide el avance de un adversario con o sin balón.

Un jugador que intenta efectuar una pantalla comete una falta por bloqueo si el contacto se produce mientras se desplaza y su adversario está inmóvil o alejándose de él.

Si un jugador se despreocupa del balón, encara a un adversario y cambia de posición a medida que lo hace el adversario, es el principal responsable de cualquier contacto que se produzca, a menos que intervengan otros factores.

La expresión ‘a menos que intervengan otros factores’ se refiere a empujones, cargas o agarrones deliberados del jugador que sufre la pantalla.

Es legal que un jugador extienda sus brazos o codos fuera de su cilindro al adoptar una posición en el terreno de juego pero deberá mantenerlos dentro de su cilindro cuando un adversario intente rebasarlo. Si los brazos o codos están fuera de su cilindro y se produce un contacto, es un bloqueo o un agarrón.

33.10 **Zonas de semicírculo de no-carga**

Las zonas de semicírculo de no-carga se trazan sobre el terreno de juego con el propósito de delimitar un área específica para valorar las situaciones de carga/bloqueo que se produzcan bajo la canasta.

En cualquier situación de penetración en el área del semicírculo de no-carga, no se sancionará falta del atacante que se encuentra en el aire por cualquier contacto que provoque contra un defensor que esté situado dentro del semicírculo, a menos que el atacante emplee ilegalmente las manos, brazos, piernas o cuerpo. Esta regla se aplica cuando:

- el atacante tiene el control del balón mientras está en el aire, e
- intenta un lanzamiento de campo o pasa el balón, y
- el defensor tiene uno o ambos pies en contacto con la zona del semicírculo de no-carga

33.11 **Tacteo a un adversario con las manos y/o los brazos**

Tocar a un adversario con las manos no constituye necesariamente una falta.

Los árbitros decidirán si el jugador que provocó el contacto ha obtenido alguna ventaja. Si dicho contacto restringe de alguna manera la libertad de movimiento del adversario, ese contacto es falta.

Se produce un uso ilegal de las manos o de los brazos extendidos cuando el defensor está en posición de defensa y coloca sus manos o brazos sobre un adversario, **con** o **sin** balón y permanecen en contacto con él, para impedir su avance.

Tocar o palpar reiteradamente a un adversario, con o sin balón, es falta, puesto que puede conducir a un aumento de la brusquedad del juego.

Se considera falta del **jugador atacante con balón** si:

- engancha o rodea con el brazo o el codo a un defensor para obtener una ventaja.
- empuja para evitar que el defensor juegue o intente jugar el balón, o para crear más espacio entre él y el defensor.
- al realizar un regate, utiliza el antebrazo extendido o la mano para evitar que un adversario obtenga el control del balón.

Se considera falta del **jugador atacante sin balón** que empuje para:

- quedarse solo para recibir el balón.
- impedir que el defensor juegue o intente jugar el balón.
- crear más espacio entre él y el defensor.

33.12 **Juego de poste**

El principio de verticalidad (principio del cilindro) también se aplica al juego de poste.

El jugador atacante en la posición de poste y su defensor deben respetar los derechos de verticalidad (cilindros) respectivos.

Es falta que un atacante o defensor en la posición de poste empuje con el hombro o la cadera a su adversario para quitarle la posición o interfiera su libertad de movimiento mediante el uso de los brazos extendidos, hombros, caderas, piernas u otras partes del cuerpo.

33.13 **Defensa ilegal por la espalda**

Defensa ilegal por la espalda es el contacto personal que provoca un defensor por detrás de un adversario. El hecho de que el defensor intente jugar el balón no justifica el contacto con su adversario por la espalda.

33.14 **Agarrar**

Agarrar es el contacto personal ilegal con un adversario que interfiere su libertad de movimiento. Este contacto (agarrón) puede producirse con cualquier parte del cuerpo.

33.15 **Empujar**

Empujar es el contacto personal ilegal con cualquier parte del cuerpo que tiene lugar cuando un jugador desplaza o intenta desplazar por la fuerza a un adversario con o sin el balón.

Art.34 Falta personal

34.1 **Definición**

34.1.1 Una falta personal es un contacto ilegal de un jugador con un adversario, esté el balón vivo o muerto.

Un jugador no agarrará, bloqueará, empujará, cargará, zancadilleará ni impedirá el avance de un adversario extendiendo las manos, brazos, codos, hombros, caderas, piernas, rodillas ni pies, ni doblará su cuerpo en una posición 'anormal' (fuera de su cilindro), ni incurrirá en juego brusco o violento.

34.2 **Penalización**

Se anotará una falta personal al infractor.

34.2.1 Si se comete la falta sobre un jugador que no está en acción de tiro:

- El juego se reanuda mediante un saque del equipo no infractor en el punto más cercano a la infracción.
- Si el equipo infractor está en situación de penalización por faltas de equipo, se aplicará el Art. 41.

34.2.2 Si se comete la falta sobre un jugador en acción de tiro, se concederá a ese jugador el siguiente número de tiros libres:

- Si el lanzamiento desde el terreno de juego se convierte, será válido y, además, se concederá 1 tiro libre.
- Si el lanzamiento desde la zona de 2 puntos no se convierte, se concederán 2 tiros libres.
- Si el lanzamiento desde la zona de 3 puntos no se convierte, se concederán 3 tiros libres.
- Si un jugador es objeto de falta mientras o justo antes de que suene la señal del reloj de partido indicando el fin del período o la señal del reloj de lanzamiento y el balón aún está en sus manos, la canasta, si entra, no será válida y se le concederán 2 o 3 tiros libres.

Art.35 Doble falta

35.1 **Definición**

35.1.1 Una doble falta es una situación en la que 2 adversarios cometen faltas personales, uno contra otro, aproximadamente al mismo tiempo.

35.2 Penalización

Se anotará una falta personal a cada jugador infractor. **No** se concederán tiros libres y el juego se reanudará del siguiente modo:

Si, aproximadamente al mismo tiempo que la doble falta:

- Se logra un cesto de campo válido, o se convierte el último o único tiro libre, se concederá el balón al equipo que lo recibió para que realice un saque desde la línea de fondo.
- Un equipo tenía el control del balón o derecho a él, se le concederá el balón para que realice un saque en el punto más cercano al de la infracción.
- Ningún equipo tenía el control del balón ni derecho al mismo, se produce una situación de salto.

Art.36 Falta técnica

36.1 Reglas de conducta

36.1.1 El correcto desarrollo del juego exige una cooperación leal y total por parte de los jugadores y el personal de banco del equipo con los árbitros, oficiales de mesa y comisario, si lo hubiera.

36.1.2 Ambos equipos tienen derecho a esforzarse al máximo para lograr la victoria, pero deben hacerlo con una actitud de deportividad y juego limpio.

36.1.3 Se considerará una falta técnica cualquier falta de cooperación o desobediencia deliberada o reiterada al espíritu y propósito de esta regla.

36.1.4 El árbitro puede prevenir faltas técnicas avisando o, incluso, pasando por alto infracciones de poca importancia que, evidentemente, no sean intencionadas y no tengan un efecto directo en el partido, a menos que exista una repetición de la misma infracción después del aviso.

36.1.5 Si se descubre una infracción una vez que el balón esté vivo, se detendrá el juego y se sancionará una falta técnica. La penalización se administrará como si la falta técnica hubiera ocurrido en el momento de sancionarla. Será válido todo lo que haya ocurrido en el intervalo transcurrido entre la infracción y la detención del juego.

36.2 Violencia

36.2.1 Durante el partido pueden producirse actos de violencia contrarios al espíritu de deportividad y del juego limpio. Los árbitros y, si fuera necesario, las fuerzas de orden público, deben atajarlos de inmediato.

36.2.2 Cuando se produzcan actos de violencia en los que se vean implicados jugadores o personal de banco del equipo en el terreno de juego o en sus proximidades, los árbitros adoptarán las medidas oportunas para atajarlos.

36.2.3 Cualquiera de las personas mencionadas anteriormente que sea responsable de actos de agresión flagrantes contra los adversarios o los árbitros debe ser descalificada. El árbitro principal deberá informar del incidente al organismo responsable de la competición.

36.2.4 Los agentes de las fuerzas del orden público solo pueden entrar en el terreno de juego si los árbitros se lo solicitan. No obstante, si los espectadores invaden el terreno de juego con la intención manifiesta de cometer actos violentos, los agentes de las fuerzas de orden público deberán intervenir de manera inmediata para proteger a los equipos y a los árbitros.

36.2.5 Todas las demás zonas, incluyendo accesos, salidas, pasillos, vestuarios, etc. están bajo la jurisdicción de los organizadores de la competición y de los agentes de las fuerzas de orden público.

36.2.6 Los árbitros no deben permitir las acciones físicas de los jugadores o del personal de banco del equipo que puedan conducir al deterioro del equipamiento de juego.

Cuando los árbitros observen algún comportamiento de esta naturaleza, advertirán inmediatamente al entrenador del equipo infractor.

Si estas acciones se repitieran, se sancionará de inmediato una falta técnica a la persona o personas implicadas.

36.3 Definición

- 36.3.1 Una falta técnica es una falta de jugador que no implica contacto y es de carácter conductual, que incluye pero no se limita a:
- Hacer caso omiso a las advertencias de los árbitros.
 - Tocar irrespetuosamente a los árbitros, comisario, oficiales de mesa o miembros del banco de equipo.
 - Dirigirse irrespetuosamente a los árbitros, comisario, oficiales de mesa o adversarios.
 - Utilizar un lenguaje o realizar gestos que puedan ofender o incitar a los espectadores.
 - Molestar a un adversario o impedir su visión agitando las manos cerca de sus ojos.
 - El excesivo movimiento de los codos.
 - Retrasar el juego tocando el balón después de que el balón atravesase la canasta o evitando que un saque se realice con rapidez.
 - Dejarse caer para simular una falta.
 - Colgarse del aro de manera que soporte todo el peso del jugador, a menos que lo agarre momentáneamente después de un mate o que, a juicio del árbitro, intente evitar lesionarse o lesionar a otro jugador.
 - Un jugador defensor comete una interposición durante el último o único tiro libre. Se concederá 1 punto al equipo atacante, seguido de la penalización de una falta técnica sancionada al jugador defensor.
- 36.3.2 Una falta técnica del personal de banco del equipo es una falta por dirigirse o tocar irrespetuosamente a los árbitros, comisario, oficiales de mesa o adversarios, o una infracción de carácter procedimental o administrativo.
- 36.3.3 Un jugador será descalificado durante el resto del partido cuando sea sancionado con 2 faltas técnicas.
- 36.3.4 Un entrenador también será descalificado durante el resto del partido cuando:
- Haya sido sancionado con 2 faltas técnicas (C) a consecuencia de su comportamiento personal antideportivo.
 - Haya sido sancionado con 3 faltas técnicas, todas ellas ('B') o una de ellas ('C'), como consecuencia del comportamiento antideportivo del personal de banco del equipo.
- 36.3.5 Si un jugador o un entrenador es descalificado según el Art. 36.3.3 y 36.3.4, dicha falta técnica será la única falta que se penalizará y no se administrará ninguna penalización adicional por la falta descalificante.

36.4 Penalización

- 36.4.1 Si la falta técnica la comete:
- un jugador, se le anotará una falta técnica como falta de jugador y contará para las faltas de equipo.
 - el personal de banco del equipo, se anotará una falta técnica al entrenador y no contará para las faltas de equipo.
- 36.4.2 Se concederá 1 tiro libre a los adversarios, seguidos de:
- Un saque desde la prolongación de la línea central, enfrente de la mesa de oficiales.
 - Un salto entre dos en el círculo central para comenzar el primer período.

36.5 **Defensa ilegal. Definición.**

Se considerará defensa ilegal y será responsabilidad del entrenador permanecer un jugador en defensa más de cinco (5) segundos en el área restringida sin presencia de su defensor. Se considera que un defensor está en el área restringida si tiene cualquier parte de su cuerpo en contacto con el área restringida o las líneas que lo delimitan.

La defensa ilegal será sancionada con falta técnica al entrenador

36.5.1 Penalización.

- 36.5.1.1. Concederá 1 tiro libre a los adversarios, seguidos de:
- Un saque desde la prolongación de la línea central, enfrente de la mesa de oficiales.
 - Un salto entre dos en el círculo central para comenzar el primer período.
 - **Se anotará en el acta con (E).**
 - **Dos faltas técnicas por defensa ilegal (E) computarán como una falta técnica tipo (C) y se tendrá en cuenta para la acumulación de faltas técnicas por los componentes de banquillo.**

La decisión sobre si un equipo está realizando una defensa ilegal será competencia de los árbitros del partido o comisario, si lo hubiera

Art.37 Falta antideportiva

37.1 Definición

37.1.1 Una falta antideportiva es una falta de jugador que implica contacto y que, a juicio del árbitro:

- no es un esfuerzo legítimo de jugar directamente el balón dentro del espíritu y la intención de las reglas.
- es un contacto excesivo y violento del jugador en un esfuerzo por jugar el balón.
- es un contacto de un defensor sobre un adversario, por la espalda o lateralmente, en un intento de impedir un contra-ataque y no hay ningún adversario entre el atacante y la canasta del equipo contrario.
- es un contacto de un defensor sobre un adversario en pista durante los 2 últimos minutos en el cuarto período y los 2 últimos minutos en cualquier período extra, cuando el balón está fuera del terreno de juego para efectuarse un saque y aún permanece en las manos del árbitro o a disposición del jugador que va a efectuar dicho saque.

37.1.2 Los árbitros deben valorar las faltas antideportivas de manera coherente durante todo el partido y juzgar solo la acción.

37.2 Penalización

37.2.1 Se anotará una falta antideportiva al infractor.

37.2.2 Se concederán tiros libres al jugador que recibió la falta, seguidos de:

- Un saque desde la prolongación de la línea central, enfrente de la mesa de oficiales.
- Un salto entre dos en el círculo central para iniciar el primer período.

El número de tiros libres será el siguiente:

- Si la falta se comete sobre un jugador que no está en acción de tiro, se concederán 2 tiros libres.
- Si la falta se comete sobre un jugador en acción de tiro, la canasta, si entra, será válida y se concederá 1 tiro libre adicional.
- Si la falta se comete sobre un jugador en acción de tiro que no logra encestar, se concederán 2 o 3 tiros libres.

37.2.3 Un jugador será descalificado durante el resto del partido cuando cometa 2 faltas antideportivas.

37.2.4 Si se descalifica a un jugador según el artículo 37.2.3, la falta antideportiva será la única que se penalizará y no se administrará ninguna penalización adicional por la falta descalificante.

Art.38 Falta descalificante

38.1 Definición

38.1.1 Una falta descalificante es cualquier infracción antideportiva flagrante de un jugador o del personal de banco del equipo.

38.1.2 Un entrenador que ha sido sancionado con una falta descalificante será sustituido por el entrenador ayudante que figure en el acta. Si no se ha inscrito a ningún entrenador ayudante, lo sustituirá el capitán (CAP).

38.2 Penalización

38.2.1 Se anotará una falta descalificante al infractor.

38.2.2 Siempre que se descalifique al infractor de acuerdo a los respectivos artículos de estas reglas, se dirigirá al vestuario del equipo, donde permanecerá el resto del partido o, si lo prefiere, podrá abandonar las instalaciones.

38.2.3 Se concederán tiros libres:

- A cualquier adversario, designado por su entrenador, en caso de tratarse de una falta que no implique contacto.

- Al jugador objeto de la falta en caso de faltas de contacto.

Seguidos de:

- Un saque desde la prolongación de la línea central, enfrente de la mesa de oficiales.
- Un salto entre dos en el círculo central para iniciar el primer período.

38.2.4 El número de tiros libres será el siguiente:

- Si se trata de una falta que no implica contacto: 2 tiros libres.
- Si la falta se comete sobre un jugador que no está en acción de tiro: 2 tiros libres.
- Si la falta se comete sobre un jugador que está en acción de tiro: la canasta, si se convierte, será válida y se concederá 1 tiro libre.
- Si la falta se comete sobre un jugador que está en acción de tiro que no logra encestar: 2 o 3 tiros libres.

Art.39 Enfrentamientos

39.1 Definición

Un enfrentamiento es una acción física mutua entre 2 o más adversarios (jugadores y personal de banco del equipo).

Este artículo solo se refiere al personal de banco del equipo que abandonen los límites de la zona de banco de equipo durante un enfrentamiento o cualquier situación que pueda derivar en enfrentamiento.

39.2 Regla

39.2.1 Serán descalificados los sustitutos, jugadores excluidos o asistentes de equipo que abandonen la zona de banco de equipo durante un enfrentamiento o durante cualquier situación que pueda derivar en enfrentamiento.

39.2.2 Solo el entrenador y/o el entrenador ayudante están autorizados a abandonar la zona de banco de equipo durante un enfrentamiento o durante cualquier situación que pueda derivar en enfrentamiento, para ayudar a los árbitros a mantener o restablecer el orden. En tal caso, no serán descalificados

39.2.3 Si el entrenador y/o el entrenador ayudante abandonan la zona de banco de equipo y no ayudan o intentan ayudar a los árbitros a mantener o restaurar el orden, serán descalificados.

39.3 Penalización

39.3.1 Independientemente del número del personal de banco del equipo descalificado por abandonar la zona de banco de equipo, solo se sancionará una falta técnica ('B') al entrenador.

39.3.2 Si se descalifica a personal de banco del equipo de ambos equipos en aplicación de este artículo y no quedan por administrar otras penalizaciones de faltas, el juego se reanudará de la siguiente manera.

Si aproximadamente al mismo tiempo de detenerse el juego por el enfrentamiento:

- Se logra una canasta válida, se concederá el balón al equipo que lo recibió para que realice un saque desde la línea de fondo.
- Un equipo tenía el control del balón o derecho a él, se le concederá el balón para que realice un saque desde la prolongación de la línea central, enfrente de la mesa de oficiales.
- Ningún equipo tenía el control del balón ni derecho al mismo, se produce una situación de salto.

39.3.3 Todas las faltas descalificantes se registrarán como se describe en el apartado B.8.3. y no contarán para las faltas de equipo.

39.3.4 Todas las penalizaciones de las faltas cometidas por los jugadores en la pista antes del enfrentamiento o de cualquier situación que provoque el enfrentamiento, serán consideradas de conformidad con el Art. 42.

REGLA SIETE – DISPOSICIONES GENERALES

Art.40 5 faltas de jugador

- 40.1 Un jugador que haya cometido 5 faltas será informado al respecto por el árbitro y deberá abandonar el partido de inmediato. Debe ser sustituido en 30 segundos.
- 40.2 Las faltas cometidas por un jugador que haya cometido anteriormente 5 faltas se consideran faltas de jugador excluido y se cargarán y anotarán en el acta al entrenador ('B').

Art.41 Faltas de equipo: Penalización

41.1 Definición

- 41.1.1 Una falta de equipo es una falta personal, técnica, antideportiva o descalificante cometida por un jugador. Un equipo se encuentra en situación de penalización por faltas de equipo cuando ha cometido 4 faltas en un período.
- 41.1.2 Se considerará que todas las faltas de un equipo cometidas durante un intervalo de juego forman parte del período o período extra siguiente.
- 41.1.3 Todas las faltas de un equipo cometidas durante un período extra forman parte del cuarto período.

41.2 Regla

- 41.2.1 Cuando un equipo se encuentra en situación de penalización por faltas de equipo, todas las faltas personales posteriores cometidas por sus jugadores sobre un jugador que no esté en acción de tiro se penalizarán con 2 tiros libres, en lugar de un saque. El tiro o tiros libres los lanzará el jugador sobre el que se cometió la falta.
- 41.2.2 Si la falta personal la comete un jugador del equipo con control del balón, o del equipo con derecho al balón, dicha falta se penalizará mediante un saque para los adversarios.

Art.42 Situaciones especiales

42.1 Definición

Durante el mismo período de reloj parado después de una infracción pueden surgir **situaciones especiales** cuando se comete una falta o faltas adicionales.

42.2 Procedimiento

- 42.2.1 Se anotarán todas las faltas y se identificarán las penalizaciones.
- 42.2.2 Se determinará el orden en que se cometieron todas las faltas.
- 42.2.3 Se cancelarán todas las penalizaciones iguales contra ambos equipos y todas las penalizaciones de faltas dobles en el orden en que fueron sancionadas. Una vez que se han anotado y cancelado las penalizaciones se considerará que nunca han ocurrido.
- 42.2.4 El derecho a la posesión del balón como parte de la última penalización cancelará cualquier derecho anterior a la posesión del balón.
- 42.2.5 Una vez que el balón esté vivo durante el primer o único tiro libre o en un saque, esa penalización no podrá utilizarse para cancelar cualquier penalización restante
- 42.2.6 El resto de penalizaciones se administrará en el orden en que se cometieron.
- 42.2.7 Si después de la cancelación de penalizaciones iguales contra ambos equipos no queda ninguna otra por administrar, el partido se reanudará del siguiente modo.

Si aproximadamente al mismo tiempo que la primera infracción:

- Se logra una canasta válida, se concederá el balón al equipo que lo recibió para que realice un saque desde la línea de fondo.

- Un equipo tenía el control del balón o derecho a él, se le concederá el balón para que realice un saque en el punto más cercano a donde se cometió la primera infracción.
- Ningún equipo tenía el control del balón ni derecho al mismo, se produce una situación de salto.

Art.43 Tiros libres

43.1 Definición

43.1.1 Un tiro libre es una oportunidad concedida a un jugador para que consiga 1 punto, sin oposición, desde una posición detrás de la línea de tiros libres y dentro del semicírculo.

43.1.2 Una serie de tiros libres se define como todos los tiros libres y/o la posterior posesión resultantes de una única penalización de falta.

43.2 Regla

43.2.1. Cuando se señala una falta personal el tiro o tiros libres se concederán del siguiente modo:

- El jugador objeto de la falta será el que los lance.
- Si hay una solicitud para sustituirlo, debe lanzar el tiro o tiros libres antes de abandonar el juego.
- Si debe abandonar el partido por lesión, por haber cometido 5 faltas o haber sido descalificado, su sustituto lanzará el tiro o tiros libres. Si no se dispone de ningún sustituto, los lanzará cualquier compañero de equipo designado por su entrenador.

43.2.2 Cuando se señala una falta técnica, cualquier jugador del equipo adversario designado por su entrenador podrá lanzar los tiros libres.

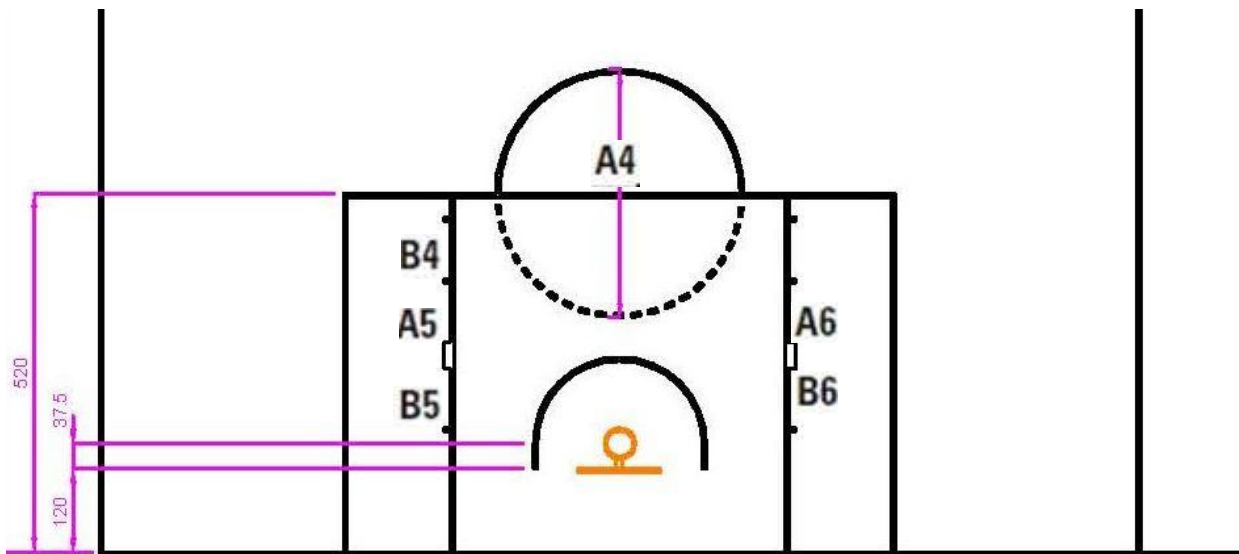
43.2.3 El lanzador de los tiros libres:

- Ocupará una posición detrás de la línea de tiros libres y dentro del semicírculo.
- Podrá utilizar cualquier método para efectuar el tiro libre pero deberá conseguir que el balón entre en la canasta por su parte superior o que toque el aro.
- Soltará el balón antes de 5 segundos desde que el árbitro ponga el balón a su disposición.
- No pisará la línea de tiros libres ni entrará en la zona restringida hasta que el balón haya entrado en la canasta o haya tocado el aro.
- No amagará el tiro libre.

43.2.4 Los jugadores situados en el pasillo de tiros libres tienen derecho a ocupar posiciones alternas, cuya profundidad es de 1 metro (Esquema 6).

Durante los tiros libres, estos jugadores:

- No ocuparán posiciones del pasillo de tiros libres a las que no tengan derecho.
- No entrarán en la zona restringida, en la zona neutral ni abandonarán su posición en el pasillo de tiros libres hasta que el balón haya abandonado las manos del lanzador.
- No desconcertarán al lanzador con sus acciones.



Esquema 6 Posiciones de los jugadores durante los tiros libres

- 43.2.5 Los jugadores que no están situados en el pasillo de tiros libres permanecerán por detrás de la prolongación de la línea de tiros libres y de la línea de lanzamiento de 3 puntos hasta que concluya el tiro libre.
- 43.2.6 Durante uno o varios tiros libres que sean seguidos de otra(s) serie(s) de tiros libres o de un saque, todos los jugadores permanecerán por detrás de la prolongación de la línea de tiros libres y de la línea de lanzamiento de 3 puntos.

Una infracción de los Art.43.2.3, 43.2.4, 43.2.5 o 43.2.6 es una violación.

43.3 Penalización

- 43.3.1 Si se convierte un tiro libre y la violación la comete el lanzador, el punto no será válido.

Se ignorará cualquier otra violación de cualquier jugador que se produzca justo antes, aproximadamente al mismo tiempo o tras la violación cometida por el lanzador del tiro libre.

Se concederá a los adversarios un saque en la prolongación de la línea de tiros libres, a menos que queden por administrar uno o más tiros libres o una penalización que conlleve un saque.

- 43.3.2 Si **se convierte el tiro libre** y la violación la comete cualquier jugador que no sea el lanzador:

- El punto, si se convierte, será válido.
- Las violaciones se ignorarán.

Si se trata del último o único tiro libre, el balón se concederá a los adversarios para que realicen un saque desde cualquier punto de la línea de fondo.

- 43.3.3 Si **no se convierte el tiro libre** y la violación la comete:

- El **lanzador** o un **compañero** del lanzador durante el último o único tiro libre, se concederá a los adversarios un saque en la prolongación de la línea de tiros libres a menos que el mismo equipo que lanzó tenga derecho a una posesión posterior.
- Un **adversario** del lanzador, se le concederá a este un nuevo tiro libre.
- **Ambos equipos** durante el último o único tiro libre, se produce una situación de salto.

Art.44 Error rectificable

44.1 Definición

Los árbitros pueden corregir un error si se ha ignorado involuntariamente una regla exclusivamente en una de estas situaciones:

- Conceder uno o varios tiros libres a los que no se tiene derecho.
- No conceder uno o varios tiros libres a los que se tiene derecho.
- Conceder o anular puntos por error.
- Permitir lanzar uno o varios tiros libres al jugador equivocado.

44.2 Procedimiento general

44.2.1 Para que los errores arriba mencionados sean rectificables, los árbitros, comisario, si lo hubiera, u oficiales de mesa deben descubrirlos antes de que el balón esté vivo a continuación del primer balón que quede muerto después de que el reloj se haya puesto en marcha tras el error.

44.2.2 Un árbitro puede detener el juego inmediatamente al descubrir un error rectificable, siempre que no ponga a ningún equipo en desventaja.

44.2.3 Serán válidas las faltas cometidas, los puntos conseguidos, el tiempo transcurrido y demás actividad adicional que pueda haber ocurrido después del error y antes de su descubrimiento.

44.2.4 Tras la corrección del error, a menos que se especifique lo contrario en estas reglas, el juego se reanudará en el punto en que se detuvo para corregir el error. El balón se concederá al equipo con derecho al balón en el momento en que se detuvo el juego para la rectificación del error.

44.2.5 Una vez que se ha descubierto un error que todavía es rectificable:

- Si el jugador implicado en su corrección está en el banco tras haber sido sustituido legalmente, debe volver al terreno de juego para tomar parte en la corrección del error. En ese momento pasa a ser jugador.
Tras la corrección del error, puede permanecer en el partido a menos que se haya solicitado de nuevo su sustitución, en cuyo caso puede abandonar el terreno de juego.
- Si se sustituyó al jugador por estar lesionado, por haber cometido 5 faltas o haber sido descalificado, su sustituto deberá tomar parte en la rectificación del error.

44.2.6 Los errores rectificables no pueden corregirse una vez que el árbitro principal ha firmado el acta.

44.2.7 Los árbitros pueden corregir cualquier error de anotación, de tiempo de juego o de manejo del reloj de lanzamiento a canasta, que implique el tanteo, número de faltas, número de tiempos muertos, tiempo de partido o de posesión transcurrido u omitido, antes de que el árbitro principal firme el acta.

44.3 Procedimiento especial

44.3.1 Conceder uno o más tiros libres a los que no se tenía derecho.

Se cancelarán los tiros libres lanzados a consecuencia del error y el partido se reanudará del siguiente modo:

- Si el reloj de partido no se ha puesto en marcha, se concederá un saque de lateral a la altura de la prolongación de la línea de tiros libres al equipo al que se le han cancelado los tiros libres.
- Si el reloj de partido se ha puesto en marcha y:
 - El equipo con control de balón o con derecho al mismo en el momento de descubrirse el error es el mismo que tenía el control de balón al producirse el error, o
 - Ningún equipo tiene el control de balón al descubrirse el error.
se concederá el balón al equipo con derecho al balón en el momento de producirse el error.
- Si el reloj de partido se ha puesto en marcha y al descubrirse el error el equipo que controla el balón o tiene derecho al mismo es el equipo contrario al que tenía el control de balón cuando se produjo el error, se produce una situación de salto.
- Si el reloj de partido se ha puesto en marcha y al descubrirse el error se han concedido uno o varios tiros libres como resultado de una falta, se administrarán los tiros libres y se concederá un saque al equipo que controlaba el balón al producirse el error.

44.3.2 No conceder uno o más tiros libres merecidos.

- Si la posesión del balón no ha cambiado desde que se cometió el error, el juego se reanudará tras la corrección del error como después de un tiro libre normal.
- Si el mismo equipo logra una canasta tras habersele concedido por error el saque, se ignorará el error.

44.3.3 Permitir que el tiro o tiros libres los lance el jugador equivocado.

Se cancelarán dichos tiros libres, así como la posesión del balón si forma parte de la penalización, y se concederá el balón a los oponentes para que efectúen un saque de lateral a la altura de la prolongación de la línea de tiros libres, a menos que deban administrarse penalizaciones de otras infracciones.

REGLA OCHO – ÁRBITROS, OFICIALES DE MESA, COMISARIO: OBLIGACIONES Y DERECHOS

Art.45 Árbitros, oficiales de mesa y comisario

- 45.1 Los **árbitros** serán 1 árbitro principal y 1 o 2 árbitros auxiliares. Serán ayudados por los oficiales de mesa y un comisario, si lo hubiera.
- 45.2 Los **oficiales de mesa** serán un anotador, un ayudante de anotador, un cronometrador y un operador del reloj de lanzamiento.
- 45.3 El **comisario** se sentará entre el anotador y el cronometrador. Su principal labor durante el partido es supervisar el trabajo de los oficiales de mesa y ayudar al árbitro principal y los auxiliares en el desarrollo correcto del encuentro.
- 45.4 Los árbitros de un partido no deben tener ninguna relación con los equipos participantes.
- 45.5 **Los árbitros, oficiales de mesa y comisario dirigirán el partido de acuerdo con estas reglas y no tienen autoridad para modificarlas.**
- 45.6 El uniforme de los árbitros consistirá en una camiseta de árbitro, un pantalón largo negro, calcetines negros y zapatillas de baloncesto negras.
- 45.7 Los árbitros y los oficiales de mesa estarán uniformados.

Art.46 Árbitro principal: Obligaciones y Facultades

- 46.1 Inspeccionará y aprobará todo el equipamiento que se utilizará durante el partido.
- 46.2 Designará el reloj oficial del partido, el reloj de lanzamiento, el cronómetro y reconocerá a los oficiales de mesa.
- 46.3 Elegirá el balón de juego entre los 2 balones usados que por lo menos proporcionará el equipo local. En caso de que ninguno de estos dos balones sea adecuado como balón de juego, puede escoger el mejor balón disponible.
- 46.4 No permitirá que ningún jugador utilice objetos que puedan causar lesiones a los demás jugadores.
- 46.5 Administrará el salto entre dos al inicio del primer período y el saque de posesión alterna al inicio de los demás períodos.
- 46.6 Tendrá autoridad para detener un partido cuando las condiciones lo justifiquen.
- 46.7 Tendrá autoridad para determinar que un equipo debe perder el partido por incomparecencia.
- 46.8 Examinará detenidamente el acta al final del tiempo de juego y siempre que lo considere necesario.
- 46.9 Aprobará con su firma el acta al final del tiempo de juego, **concluyendo** así la **vinculación** de los árbitros con el partido. La **autoridad** de los árbitros **comenzará** cuando lleguen al terreno de juego 20 minutos antes de la hora programada para el inicio del partido y **finalizará** cuando los árbitros den la aprobación a la señal del reloj de partido indicando la conclusión del tiempo de juego .
- 46.10 Hará constar en el reverso del acta, antes de firmarla,
- Cualquier incomparecencia o falta descalificante
 - Cualquier conducta antideportiva de los jugadores o del personal de banco del equipo que se produzca antes de los 20 minutos previos al inicio del partido o entre el final del tiempo de juego y la aprobación y firma del acta.
- En tal caso, el árbitro principal (el comisario si está presente) deberá enviar un informe detallado a los organizadores de la competición.
- 46.11 Tomará la decisión final cuando sea necesario o cuando los árbitros no se pongan de acuerdo. Puede consultar al árbitro auxiliar, al comisario, si lo hubiera, y/o a los oficiales de mesa para tomar la decisión final.

- 46.12 Estará autorizado para aprobar antes del partido y utilizar, si estuviera disponible, un **Sistema de Repetición Instantánea (SRI)** con el fin de decidir, antes de firmar el acta,
- al final del período o período extra
 - si se convirtió un lanzamiento de campo antes de que sonara la señal de partido para indicar el final del período.
 - si el reloj de partido debe mostrar tiempo restante, y cuánto, si:
 - se produjo una violación de fuera del lanzador.
 - se produjo una violación del reloj de lanzamiento a canasta.
 - se produjo una violación de 8 segundos.
 - se sancionó una falta antes del final del tiempo de juego.
 - cuando el reloj de partido muestra 2:00 o menos en el cuarto período y en cada período extra,
 - si se convirtió un lanzamiento de campo antes de que sonara la señal del reloj de lanzamiento a canasta indicando el final de la posesión.
 - si se efectuó un lanzamiento a canasta antes de que se sancionase cualquier falta.
 - para identificar al jugador que provocó que el balón saliese fuera del terreno de juego.
 - en cualquier momento del partido
 - si un lanzamiento de campo convertido es de 2 o 3 puntos.
 - después de un fallo en el reloj de partido o en el reloj de lanzamiento a canasta, cuánto tiempo debe corregirse el reloj o relojes.
 - para identificar al lanzador de tiros libres correcto.
 - para identificar la implicación de miembros de equipo y acompañantes durante un enfrentamiento.

- 46.13 **Tendrá autoridad para tomar decisiones sobre cualquier aspecto que no se contemple expresamente en estas reglas.**

Art.47 Árbitros: Obligaciones y Facultades

- 47.1 Los árbitros tienen autoridad para decidir sobre las infracciones de estas reglas cometidas tanto en el interior como en el exterior de las líneas de demarcación, incluyendo la mesa de oficiales, los bancos de equipo y las inmediaciones de las líneas limítrofes.
- 47.2 Los árbitros harán sonar su silbato cuando se cometa una infracción de las reglas, cuando finalice un período o cuando lo consideren necesario para detener el juego. No harán sonar su silbato después de un lanzamiento conseguido, un tiro libre válido o cuando el balón pase a estar vivo.
- 47.3 Al determinar si se debe sancionar un contacto o una violación, los árbitros deberán considerar y sopesar en cada caso los siguientes principios fundamentales:
- El espíritu y el propósito de las reglas y la necesidad de mantener la integridad del juego.
 - Consistencia en la aplicación del concepto de ‘ventaja/desventaja’. Los árbitros no deben interrumpir el juego sin necesidad para sancionar contactos personales que son incidentales y que no conceden ninguna ventaja al infractor ni ponen en desventaja a su adversario.
 - Consistencia al aplicar el sentido común en cada partido, teniendo presente el talento de los jugadores implicados y su actitud y conducta durante el partido.
 - Consistencia para mantener un equilibrio entre el control del partido y la fluidez del juego, ‘sintiendo’ lo que los jugadores intentan desarrollar y sancionando lo que el juego requiere.
- 47.4 Si algún equipo formula una protesta, el árbitro principal (el comisario si estuviera presente) informará del incidente a la organización de la competición en el plazo de 1 hora desde la finalización del partido.
- 47.5 Si un árbitro se lesiona o si por cualquier otra razón no puede continuar con su labor antes de 5 minutos, el partido se reanuda. El otro u otros árbitros continuarán hasta el final del partido, a menos que exista la posibilidad de sustituir al árbitro lesionado por otro árbitro cualificado. Después de consultar con el comisario, si lo hubiera, el árbitro o árbitros restantes decidirá(n) sobre la posible sustitución.
- 47.6 En todos los partidos internacionales, cualquier comunicación verbal que sea necesaria para aclarar una decisión se realizará en inglés.
- 47.7 **Cada árbitro tiene autoridad para tomar decisiones dentro de los límites de sus obligaciones, pero no tiene autoridad para ignorar o cuestionar las decisiones adoptadas por el otro u otros árbitros.**
- 47.8 **Las decisiones adoptadas por los árbitros son definitivas y no se pueden discutir ni ignorar.**

Art.48 El anotador y el ayudante de anotador: Obligaciones

- 48.1 El **anotador** dispondrá de un acta y guardará un registro de:
- Los equipos, anotando los nombres y números de los jugadores que van a empezar el partido y de los sustitutos que participan en el partido. Cuando se produzca una infracción de las reglas relativa al 5 inicial, número de periodos jugados o descansados, sustituciones o número de los jugadores, avisará al árbitro más cercano en cuanto sea posible.
 - El tanteo arrastrado, anotando los lanzamientos y tiros libres conseguidos.
 - Las faltas señaladas a cada jugador. Debe advertir inmediatamente a un árbitro cuando un jugador cometa 5 faltas. Anotará las faltas señaladas a cada entrenador y advertirá a un árbitro en cuanto un entrenador deba ser descalificado. Del mismo modo, debe comunicarle al árbitro que un jugador ha cometido 2 faltas técnicas o antideportivas y que debe ser descalificado.
 - Los tiempos muertos. Notificará a los árbitros la solicitud de tiempo muerto de un equipo en la siguiente oportunidad de tiempo muerto y, por medio de un árbitro, comunicará al entrenador que no dispone de más tiempos muertos en una parte o período extra.
 - La siguiente posesión alterna, manejando la flecha de posesión alterna. El anotador cambiará la dirección de la flecha en cuanto finalice el tercer período, puesto que los equipos intercambiarán las canastas durante la segunda parte.
- 48.2 El **anotador** también:
- Indicará el número de faltas que comete cada jugador levantando el indicador con el número de faltas cometidas por dicho jugador de manera visible para ambos entrenadores.
 - Colocará el marcador de faltas de equipo sobre la mesa de oficiales, en su extremo más cercano a la zona del banco del equipo que se encuentra en situación de penalización por faltas de equipo después de que el balón esté vivo tras la cuarta falta de equipo en un período.
 - Efectuará las sustituciones.
 - Hará sonar su señal **solo** cuando el balón pase a estar muerto y antes de que vuelva a estar vivo. Su señal **no** detiene el reloj de partido ni el juego ni tampoco provoca que el balón quede muerto.
- 48.3 El ayudante de anotador manejará el marcador y ayudará al anotador. En caso de que exista alguna discrepancia irresoluble entre el marcador y el acta oficial, ésta tendrá prioridad y el marcador se corregirá en consecuencia.
- 48.4 Si se descubre un error de anotación en el acta:
- Durante el partido, el anotador debe esperar al primer balón muerto antes de hacer sonar su señal.
 - Al final del tiempo de juego pero antes de la firma del árbitro principal, el error debe corregirse, aunque dicha corrección afecte al resultado final del partido.
 - Después de que el árbitro principal haya firmado el acta, el error no puede corregirse. El árbitro principal o el comisario, si lo hubiese, debe enviar un informe detallado a los organizadores de la competición.

Art.49 Cronometrador: Obligaciones

- 49.1 El cronometrador dispondrá de un reloj de partido y un cronómetro y:
- Medirá el tiempo de juego, tiempos muertos e intervalos de juego.
 - Se asegurará de que la señal del reloj de partido suena de manera potente y automática al final del tiempo de juego de un período.
 - Empleará cualquier medio posible para avisar a los árbitros de manera inmediata si su señal no suena o no es oída.
 - Avisará a los equipos y a los árbitros al menos 3 minutos antes del inicio del cuarto período.
- 49.2 El cronometrador medirá el **tiempo de juego** de la siguiente manera:
- Del periodo 1 al 5, los primeros 7 minutos a reloj corrido y el último a reloj parado.
 - Durante el sexto periodo y periodo/s extra/s los 5 primeros minutos se llevará a reloj corrido y los 3 últimos a reloj parado.
- Cuando el tiempo de juego es a reloj corrido NO se detendrá en ningún tipo de violación, ni fueras de banda, ni fueras de fondo.
 - Cuando el tiempo de juego es a reloj corridos se detendrá cuando:

- Se solicita un tiempo muerto.
- se penaliza una falta técnica, antideportiva o descalificante.
- se sanciona una falta personal con penalización de tiros libres. En este caso, el reloj de partido debe pararse cuando el árbitro indique el número de tiros libres a lanzar.
- Se lesiona un jugador.
- un jugador comete su quinta falta.
- se producen sustituciones (en el sexto periodo).

Cuando el tiempo de juego es a reloj parado se pondrá en marcha el reloj de partido:

- durante un salto entre dos, cuando el balón es legalmente tocado por un saltador.
 - después de un último o único tiro libre fallado y si el balón permanece vivo, cuando el balón toca o es tocado por un jugador sobre el terreno de juego.
 - durante un saque, cuando el balón toca o es tocado legalmente por un jugador sobre el terreno de juego.
- Detendrá el reloj de partido cuando:
 - Finalice el tiempo de juego de un período, si el propio reloj de partido no lo detiene automáticamente.
 - Un árbitro hace sonar su silbato estando el balón vivo.
 - Se consigue una canasta en contra del equipo que ha solicitado un tiempo muerto.
 - Se consigue una canasta cuando el reloj de partido muestra 2:00 minutos o menos en el sexto período y 2:00 minutos o menos en cualquier período extra.
 - Suena la señal del reloj de lanzamiento mientras un equipo tiene el control de balón.

49.3 El cronometrador medirá los **tiempos muertos** del siguiente modo:

- Iniciaré el cronómetro en cuanto el árbitro haga sonar su silbato y realice la señal del tiempo muerto.
- Hará sonar su señal cuando hayan transcurrido 50 segundos del tiempo muerto.
- Hará sonar su señal cuando finalice el tiempo muerto.

49.4 El cronometrador también medirá los **intervalos de juego** de este modo:

- Iniciaré el dispositivo en cuanto finalice el período anterior.
- Hará sonar su señal antes del primer y cuarto períodos cuando queden 3 minutos y 1 minuto y medio para su inicio.
- Hará sonar su señal antes del segundo, tercero, quinto y sexto períodos y cada período extra cuando queden 30 segundos para su inicio.
- Hará sonar su señal y al mismo tiempo detendrá el cronómetro en cuanto finalice un intervalo de juego.
- Los intervalos de juego entre el primer y segundo periodo, segundo y tercero, cuarto y quinto, quinto y sexto será de un minuto.
- El descanso entre la primera y segunda mitad del partido (tercero y cuarto periodo) será de cinco minutos.

Art.50 Operador del reloj de lanzamiento: Obligaciones

El operador del reloj de lanzamiento estará provisto de un reloj de lanzamiento que manejará de la siguiente manera:

50.1 **Iniciará o continuará** la cuenta cuando:

- Un equipo obtenga el control de un balón vivo en el terreno de juego. Después, un simple toque del balón por parte de un adversario no inicia un nuevo período de lanzamiento si el mismo equipo mantiene el control del balón.
- En un saque, el balón toque o sea legalmente tocado por cualquier jugador sobre el terreno de juego.

50.2 **Detendrá, pero no reiniciará la cuenta**, cuando el mismo equipo que tenía el control de balón deba realizar un saque como consecuencia de:

- Un balón que sale fuera de las líneas limítrofes.
- Un jugador del mismo equipo resulta lesionado.
- Una situación de salto.
- Una doble falta.
- Una cancelación de penalizaciones iguales contra ambos equipos.

50.3 Detendrá y volverá a 24 segundos, y no mostrará ninguna cifra, cuando:

- El balón entre legalmente en el cesto.
- El balón toque el aro del cesto de los adversarios (a menos que se encaje entre el aro y el tablero) y sea controlado por el equipo que no tenía el control del balón antes de que tocara el aro.
- Se conceda a ese equipo un saque desde pista trasera:
 - A consecuencia de una falta o violación.
 - Porque se detenga el partido a causa de una acción no relacionada con el equipo que controla el balón.
 - Porque se detenga el partido a causa de una acción no relacionada con ninguno de los equipos, a menos que se coloque a los adversarios en desventaja.
- Se conceda al equipo uno o más tiros libres.
- La infracción a las reglas la cometa el equipo con control del balón.

50.4 **Detendrá, pero no volverá a 24 segundos**, cuando el mismo equipo que tenía el control de balón deba realizar un saque desde pista delantera y el reloj de lanzamiento muestre 14 segundos o más:

- A consecuencia de una falta o violación.
- Porque se detenga el partido a causa de una acción no relacionada con el equipo que controla el balón.
- Porque se detenga el partido a causa de una acción no relacionada con ninguno de los equipos, a menos que se coloque a los adversarios en desventaja.

50.5 **Detendrá y volverá a 14 segundos** cuando:

- El mismo equipo que tenía previamente el control del balón deba realizar un saque desde pista delantera y el reloj de lanzamiento muestre 13 segundos o menos:
 - A consecuencia de una falta o violación.
 - Porque se detenga el partido a causa de una acción no relacionada con el equipo que controla el balón.
 - Porque se detenga el partido a causa de una acción no relacionada con ninguno de los equipos, a menos que se coloque a los adversarios en desventaja.
- Después de que el balón toque el aro tras un lanzamiento a canasta no conseguido, un último o único tiro libre fallado, o durante un pase, si el equipo que obtenga el control del balón es el mismo equipo que tenía el control del balón antes de que el balón tocara el aro.

50.6 **Apagará** el dispositivo, después de que el balón quede muerto y se haya detenido el reloj de partido en cualquier período cuando cualquier equipo obtenga un nuevo control de balón y queden menos de 14 segundos en el reloj de partido.


La señal del reloj de lanzamiento no detiene el reloj de partido ni el juego, ni provoca que el balón quede muerto, a menos que un equipo tenga el control del balón.

A — SEÑALES DE LOS ÁRBITROS

- A.1 Las señales de los árbitros ilustradas en estas reglas son las únicas señales oficiales.
 A.2 Se recomienda encarecidamente que, a la hora de señalar a la mesa de oficiales, se apoye dicha comunicación en voz alta (en inglés en el caso de partidos internacionales).
 A.3 Es importante que los oficiales de mesa también se familiaricen con estas señales.


Señales del reloj de partido

DETENER EL RELOJ



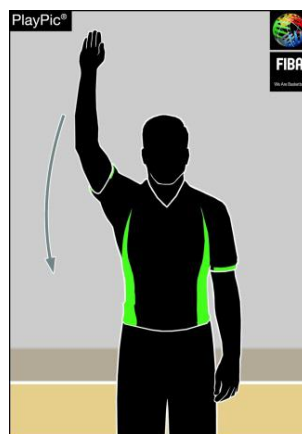
Palma abierta

DETENER EL RELOJ
 POR UNA FALTA



Un puño cerrado


INICIAR EL RELOJ



Cortar con la mano


Tanteo

UN PUNTO



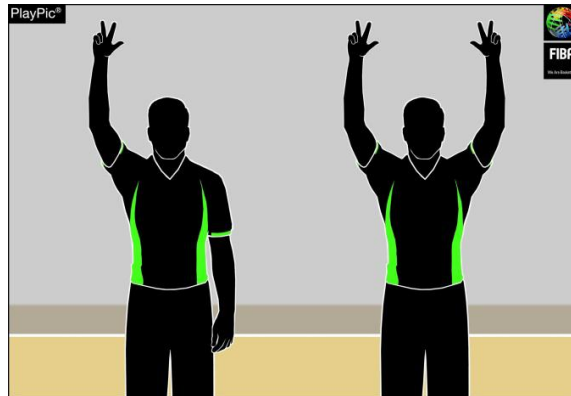
Un dedo, bajar la muñeca

DOS PUNTOS



Dos dedos, bajar la muñeca

TRES PUNTOS



Tres dedos extendidos
 Una mano: Intento
 Dos manos: Convertido

Sustitución y Tiempo Muerto

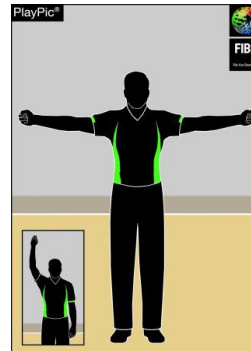

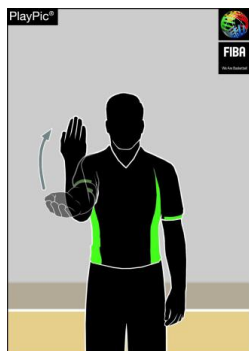
SUSTITUCIÓN
LOS

AUTORIZACIÓN

TIEMPO MUERTO

TIEMPO MUERTO PARA

MEDIOS DE COMUNICACIÓN



Brazos cruzados

Palma abierta, acercar al cuerpo

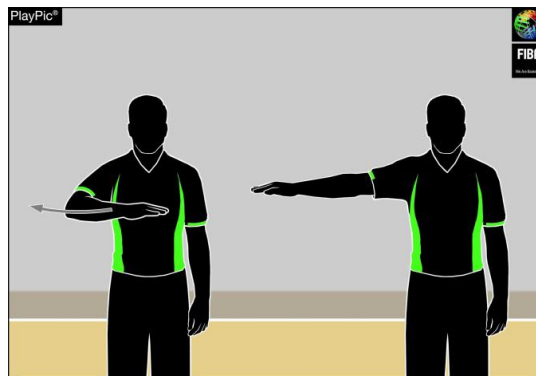
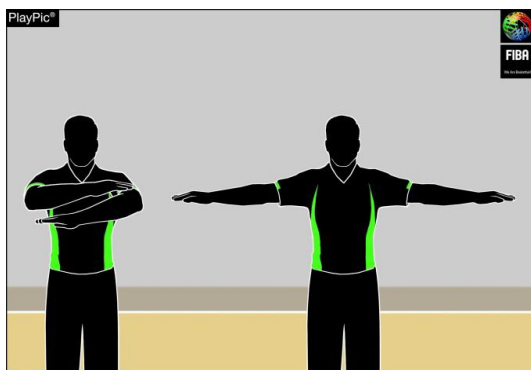
Forma de T, mostrar el dedo índice

Brazos abiertos con puños cerrados

Informativas

ANULAR CANASTA, CANCELAR JUEGO

CONTEO VISIBLE



Mover los brazos como en tijera, una vez a la altura del pecho.

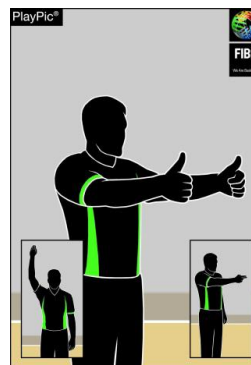
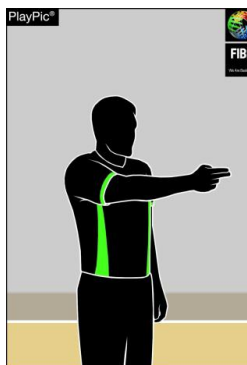
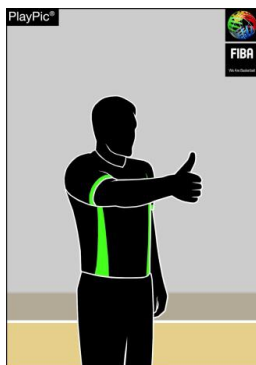
Contar mientras se mueve la palma

COMUNICACIÓN

REINICIO DEL RELOJ DE LANZAMIENTO

DIRECCIÓN DE JUEGO Y/O FUERA DE BANDA

SITUACIÓN DE BALÓN RETENIDO/SALTO



Dedo pulgar hacia arriba

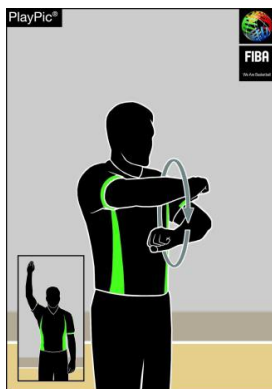
Girar la mano, dedo índice extendido

Señalar en la dirección del juego, brazo en paralelo a la línea lateral

Dedos pulgares hacia arriba, después señalar la dirección de juego según la flecha de posesión alterna

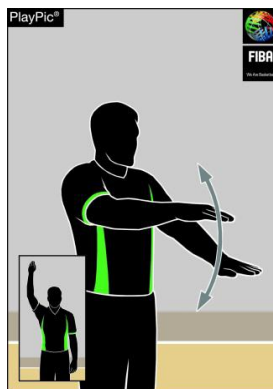
Violaciones

AVANCE ILEGAL



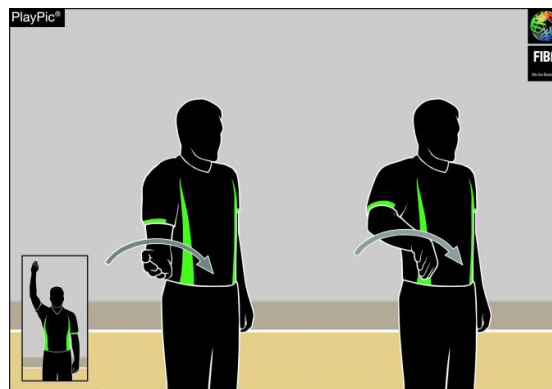
Rotar los puños

REGATE ILEGAL:
 DOBLE REGATE



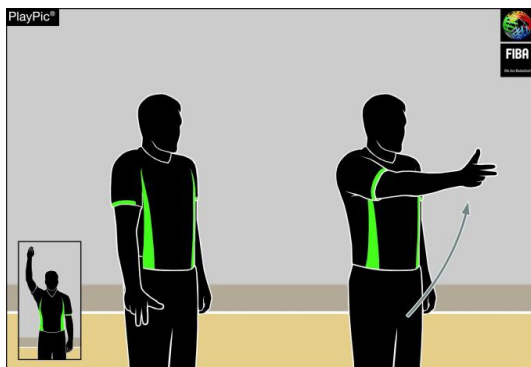
Palmear las manos

REGATE ILEGAL:
 ACOMPAÑAMIENTO DE BALÓN



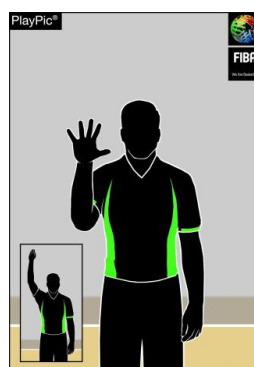
Media rotación con la mano

3 SEGUNDOS




Brazo extendido, mostrar 3 dedos

5 SEGUNDOS



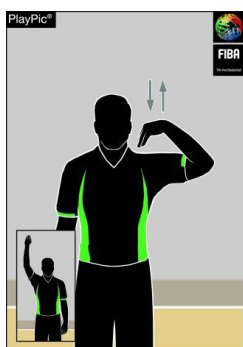
Mostrar 5 dedos

8 SEGUNDOS



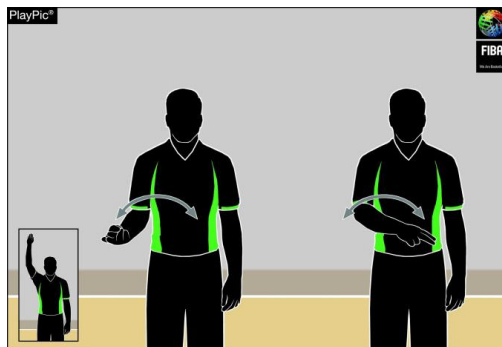
Mostrar 8 dedos

24 SEGUNDOS



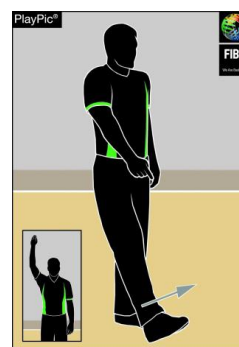
Tocar el hombro con los dedos

BALÓN DEVUELTO A PISTA TRASERA



Mover el brazo frente al cuerpo

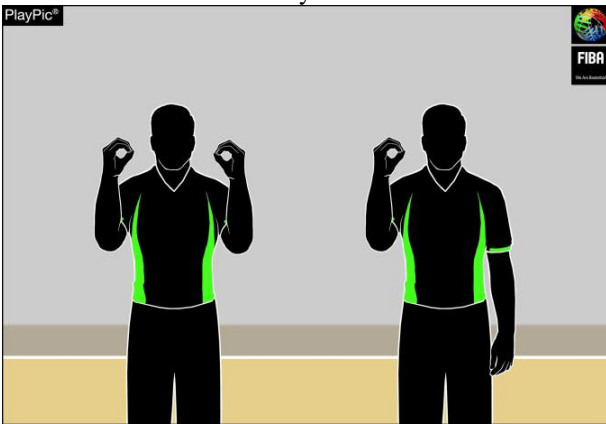
PIE INTENCIONADO



Señalarse el pie

Número del jugador

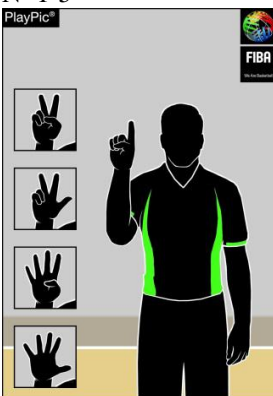
Nº 00 y 0



Ambas manos muestran el número 0

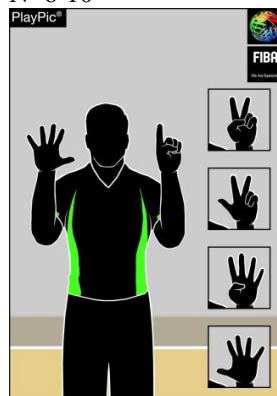
Una mano muestra el número 0

Nº 1-5



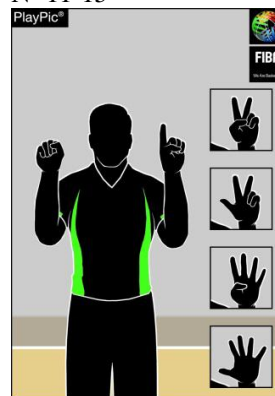
Mano derecha muestra el número del 1 al 5

Nº 6-10



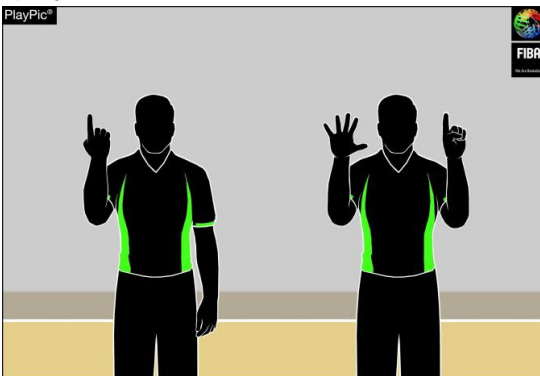
Mano derecha muestra el número 5, mano izquierda muestra el número del 1 al 5

Nº 11-15



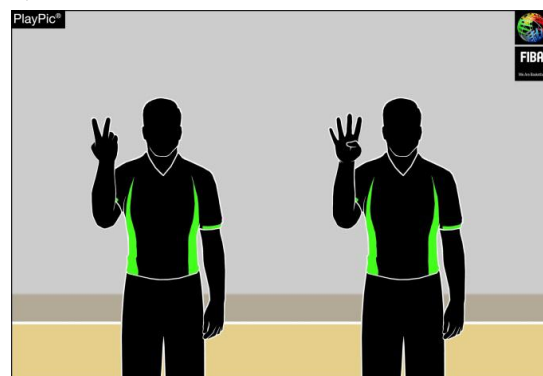
Mano derecha muestra el puño cerrado, mano izquierda muestra el número del 1 al 5

Nº 16



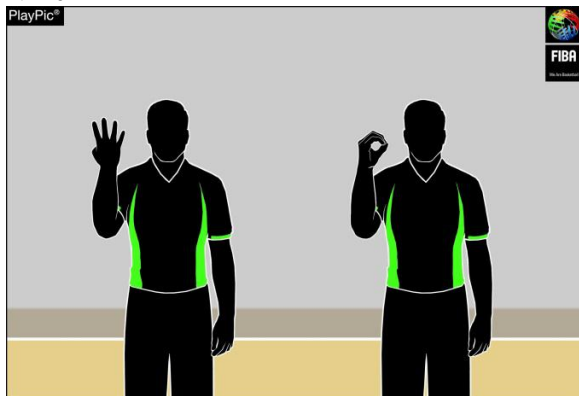
Primero la mano con la palma hacia el árbitro muestra el número 1 correspondiente a la decena, luego las manos abiertas hacia la mesa de oficiales muestran el número 6 de la unidad.

Nº 24



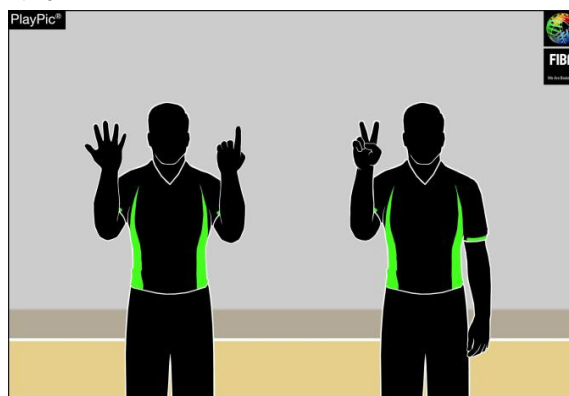
Primero la mano con la palma hacia el árbitro muestra el número 2 correspondiente a la decena, luego la mano abierta hacia la mesa de oficiales muestra el número 4 de la unidad.

Nº 40



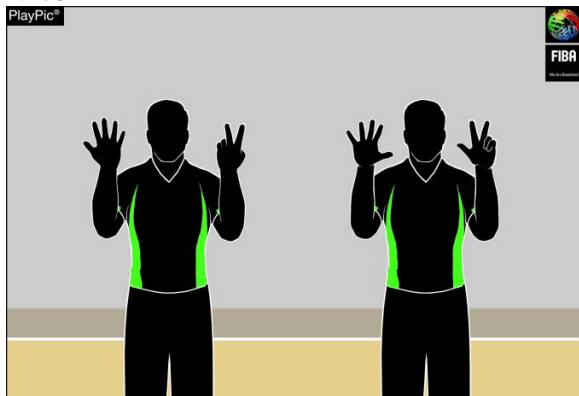
Primero la mano con la palma hacia el árbitro muestra el número 4 correspondiente a la decena, luego la mano abierta hacia la mesa de oficiales muestra el número 0 de la unidad.

Nº 62



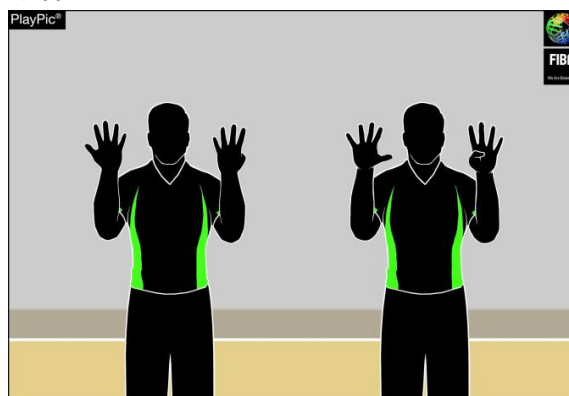
Primero las manos con las palmas hacia el árbitro muestran el número 6 correspondiente a la decena, luego la mano abierta hacia la mesa de oficiales muestra el número 2 de la unidad.

Nº 78



Primero las manos con las palmas hacia el árbitro muestran el número 7 correspondiente a la decena, luego las manos abiertas hacia la mesa de oficiales muestran el número 8 de la unidad.

Nº 99



Primero las manos con las palmas hacia el árbitro muestran el número 9 correspondiente a la decena, luego las manos abiertas hacia la mesa de oficiales muestran el número 9 de la unidad.

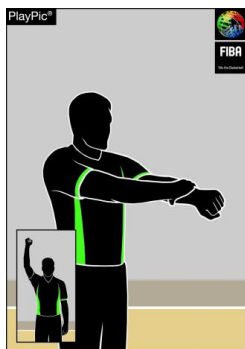
Tipo de falta

AGARRAR

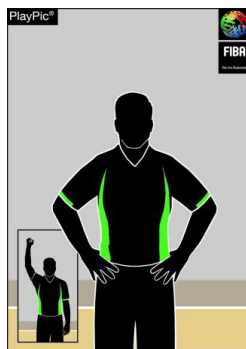
BLOQUEO (DEFENSA)
PANTALLA ILEGAL
(ATAQUE)

EMPUJAR O CARGAR
SIN BALÓN

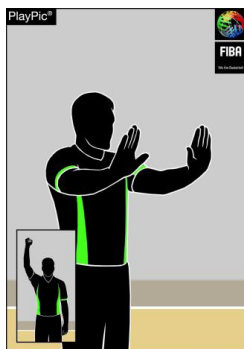
TACTEO




Agarrar la muñeca hacia abajo



Ambas manos en la cadera




Imitar un empujón



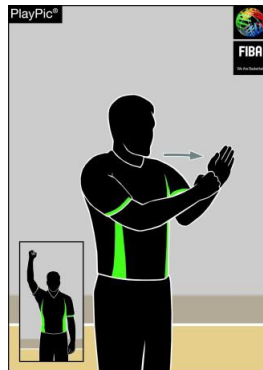
Agarrarse la palma y desplazar hacia delante

USO ILEGAL DE MANOS



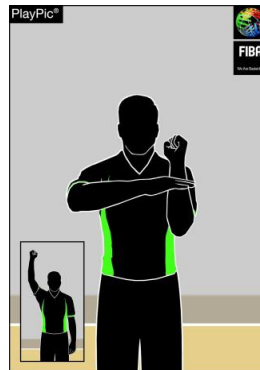
Golpear la muñeca

CARGAR CON BALÓN



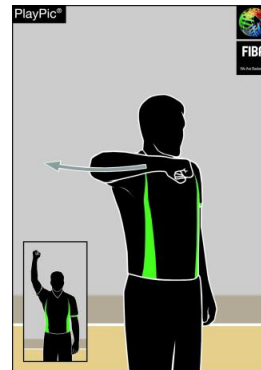
Golpear palma abierta con puño cerrado

CONTACTO ILEGAL SOBRE LA MANO




Golpear la palma abierta contra el otro antebrazo

BALANCEO EXCESIVO DE CODOS



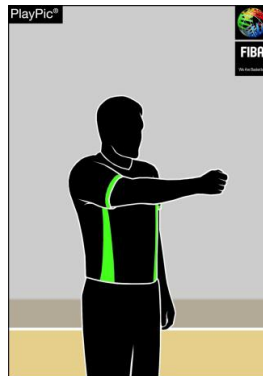
Balancear el codo hacia atrás

GOLPE EN LA CABEZA



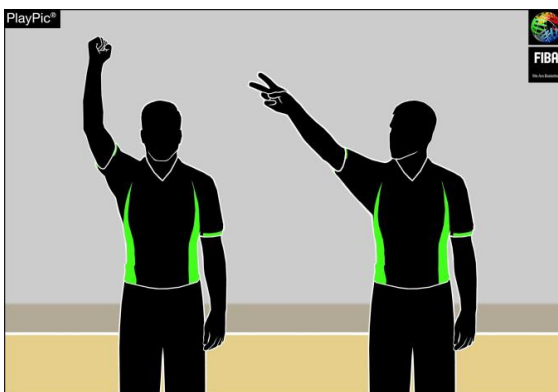
Imitar el contacto en la cabeza

FALTA DEL EQUIPO CON CONTROL DE BALÓN



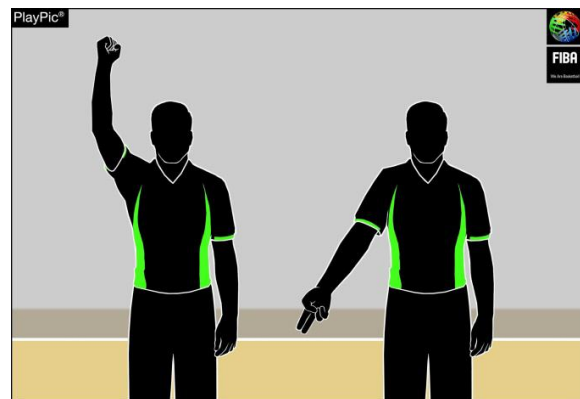
Señalar con el puño cerrado la canasta del equipo infractor

FALTA EN ACCIÓN DE TIRO



Un brazo con el puño cerrado indicando después el número de tiros libres

FALTA SIN ACCIÓN DE TIRO



Un brazo con el puño cerrado señalando después el suelo


Faltas especiales

DOBLE FALTA

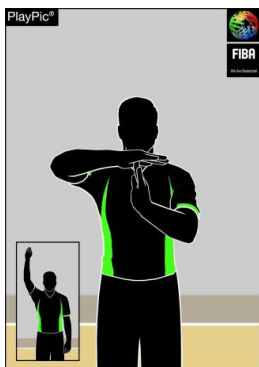
FALTA TÉCNICA

FALTA ANTIDEPORTIVA


FALTA DESCALIFICANTE




Agitar los puños cerrados de ambas manos



Forma de T, mostrando la palma



Agarrarse la muñeca en alto



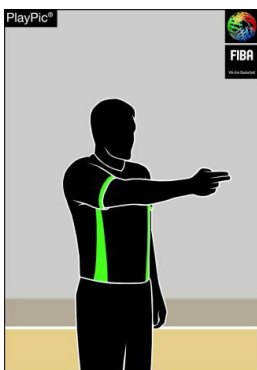
Puños cerrados de ambas manos

Administración de penalizaciones

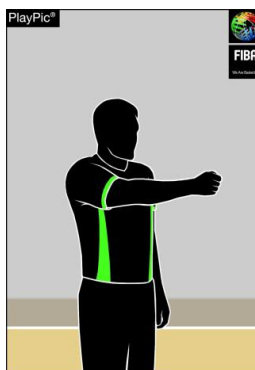
Señales a la mesa de oficiales

TRAS FALTA SIN TIRO(S) LIBRES

TRAS FALTA DEL EQUIPO CON CONTROL DEL BALÓN



Señalar dirección del juego, brazo paralelo a la línea lateral



Puño cerrado en dirección del juego, brazo paralelo a la línea lateral


1 TIRO LIBRE

2 TIROS LIBRES


3 TIROS LIBRES



Levantar 1 dedo



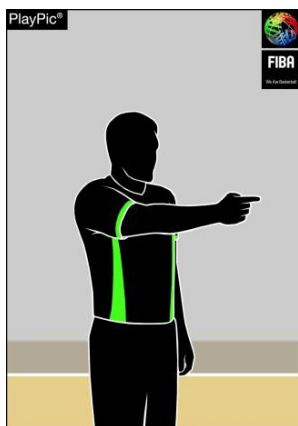
Levantar 2 dedos



Levantar 3 dedos

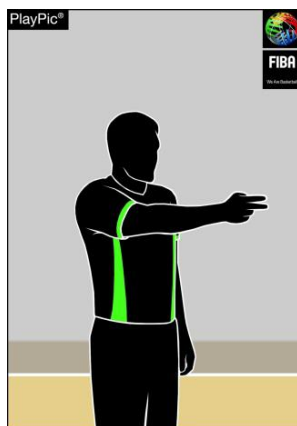
Administración de tiros libres - Árbitro Activo (Cabeza)

1 TIRO LIBRE



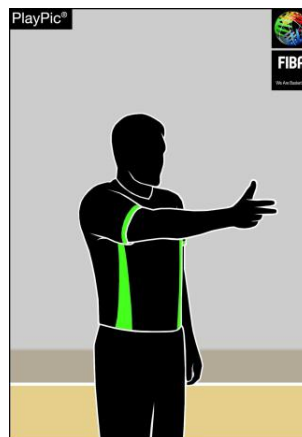
1 dedo horizontal

2 TIROS LIBRES



2 dedos horizontales


3 TIROS LIBRES



3 dedos horizontales


Administración de tiros libres - Árbitro Pasivo (Cola y Centro)

1 TIRO LIBRE




Dedo índice

2 TIROS LIBRES



Dedos juntos en ambas manos

3 TIROS LIBRES



Tres dedos extendidos en ambas manos

Diagrama 7 Señales de los árbitros



ACTA DEL PARTIDO



FEDERACIÓN ANDALUZA DE BALONCESTO

ACTA PARTIDO MINIBASKET

Equipo A

Equipo B

Competición: _____		Fecha: _____		Hora: _____		Arb. principal: _____																			
Partido n°: _____		Localidad: _____		Arb. auxiliar: _____																					
Equipo A						TANTEO ARRASTRADO																			
Tiempo muerto		Faltas de Equipo				M		M		M		M													
1ª Parte	<table border="1" style="display: inline-table; width: 30px; height: 20px;"><tr><td> </td><td> </td></tr></table>			Periodo 1	<table border="1" style="display: inline-table; width: 30px; height: 20px;"><tr><td>1</td><td>2</td><td>3</td><td>4</td></tr></table>	1	2	3	4	Periodo 2	<table border="1" style="display: inline-table; width: 30px; height: 20px;"><tr><td>1</td><td>2</td><td>3</td><td>4</td></tr></table>	1	2	3	4										
1	2	3	4																						
1	2	3	4																						
2ª Parte	<table border="1" style="display: inline-table; width: 30px; height: 20px;"><tr><td> </td><td> </td></tr></table>			Periodo 3	<table border="1" style="display: inline-table; width: 30px; height: 20px;"><tr><td>1</td><td>2</td><td>3</td><td>4</td></tr></table>	1	2	3	4	Periodo 4	<table border="1" style="display: inline-table; width: 30px; height: 20px;"><tr><td>1</td><td>2</td><td>3</td><td>4</td></tr></table>	1	2	3	4										
1	2	3	4																						
1	2	3	4																						
Periodos Extra	<table border="1" style="display: inline-table; width: 30px; height: 20px;"><tr><td> </td><td> </td></tr></table>			Periodo 5	<table border="1" style="display: inline-table; width: 30px; height: 20px;"><tr><td>1</td><td>2</td><td>3</td><td>4</td></tr></table>	1	2	3	4	Periodo 6	<table border="1" style="display: inline-table; width: 30px; height: 20px;"><tr><td>1</td><td>2</td><td>3</td><td>4</td></tr></table>	1	2	3	4										
1	2	3	4																						
1	2	3	4																						
Nº Licencia	NOMBRE DE LOS JUGADORES	Nº Jugador	ENTRADAS			FALTAS																			
			1	2	3	4	5	6	1	2	3	4	5												
ENTRENADOR:																									
ENTRENADOR AY:																									
DEFENSA ILEGAL																									
Equipo A																									
Tiempo muerto		Faltas de Equipo																							
1ª Parte	<table border="1" style="display: inline-table; width: 30px; height: 20px;"><tr><td> </td><td> </td></tr></table>			Periodo 1	<table border="1" style="display: inline-table; width: 30px; height: 20px;"><tr><td>1</td><td>2</td><td>3</td><td>4</td></tr></table>							1	2	3	4	Periodo 2	<table border="1" style="display: inline-table; width: 30px; height: 20px;"><tr><td>1</td><td>2</td><td>3</td><td>4</td></tr></table>	1	2	3	4				
1	2	3	4																						
1	2	3	4																						
2ª Parte	<table border="1" style="display: inline-table; width: 30px; height: 20px;"><tr><td> </td><td> </td></tr></table>			Periodo 3	<table border="1" style="display: inline-table; width: 30px; height: 20px;"><tr><td>1</td><td>2</td><td>3</td><td>4</td></tr></table>							1	2	3	4	Periodo 4	<table border="1" style="display: inline-table; width: 30px; height: 20px;"><tr><td>1</td><td>2</td><td>3</td><td>4</td></tr></table>	1	2	3	4				
1	2	3	4																						
1	2	3	4																						
Periodos Extra	<table border="1" style="display: inline-table; width: 30px; height: 20px;"><tr><td> </td><td> </td></tr></table>			Periodo 5	<table border="1" style="display: inline-table; width: 30px; height: 20px;"><tr><td>1</td><td>2</td><td>3</td><td>4</td></tr></table>	1	2	3	4	Periodo 6	<table border="1" style="display: inline-table; width: 30px; height: 20px;"><tr><td>1</td><td>2</td><td>3</td><td>4</td></tr></table>	1	2	3	4										
1	2	3	4																						
1	2	3	4																						
Nº Licencia	NOMBRE DE LOS JUGADORES	Nº Jugador	ENTRADAS			FALTAS																			
			1	2	3	4	5	1	2	3	4	5													
ENTRENADOR:																									
ENTRENADOR AY:																									
DEFENSA ILEGAL																									
Tantos:						Resultados periodos extra		Tanteo Final		Equipo Ganador															
Periodo 1	Periodo 2	Periodo 3				A	B	A	B																
A <table border="1" style="display: inline-table; width: 20px; height: 20px;"><tr><td> </td><td> </td></tr></table>			B <table border="1" style="display: inline-table; width: 20px; height: 20px;"><tr><td> </td><td> </td></tr></table>			A <table border="1" style="display: inline-table; width: 20px; height: 20px;"><tr><td> </td><td> </td></tr></table>			B <table border="1" style="display: inline-table; width: 20px; height: 20px;"><tr><td> </td><td> </td></tr></table>			A <table border="1" style="display: inline-table; width: 20px; height: 20px;"><tr><td> </td><td> </td></tr></table>			B <table border="1" style="display: inline-table; width: 20px; height: 20px;"><tr><td> </td><td> </td></tr></table>			A	B	A	B				
Periodo 4	Periodo 5	Periodo 6				Anotador: _____				Arb. principal: _____															
A <table border="1" style="display: inline-table; width: 20px; height: 20px;"><tr><td> </td><td> </td></tr></table>			B <table border="1" style="display: inline-table; width: 20px; height: 20px;"><tr><td> </td><td> </td></tr></table>			A <table border="1" style="display: inline-table; width: 20px; height: 20px;"><tr><td> </td><td> </td></tr></table>			B <table border="1" style="display: inline-table; width: 20px; height: 20px;"><tr><td> </td><td> </td></tr></table>			A <table border="1" style="display: inline-table; width: 20px; height: 20px;"><tr><td> </td><td> </td></tr></table>			B <table border="1" style="display: inline-table; width: 20px; height: 20px;"><tr><td> </td><td> </td></tr></table>			Cronometrador: _____				Arb. auxiliar: _____			
						Operador 24": _____				Firma del capitán en caso de protesta: _____															
DELEGADO DE CAMPO: _____																									

B.1 El acta oficial que se muestra en el Esquema 8 es la aprobada por la FAB

B.2 Consta de 1 original y 3 copias, cada una de un color diferente. El original, en papel blanco, es para la Federación Andaluza de Baloncesto. La primera copia, en papel azul, es para la Delegación Provincial de la FAB donde se dispute la competición; la segunda copia, de color rosa, es para el equipo ganador; y la última copia, en papel amarillo, es para el equipo perdedor.

Nota 1. Se recomienda que el anotador utilice dos bolígrafos de diferente color, uno para los periodos primero, tercero y quinto, y otro para los periodos segundo, cuarto y sexto.

Nota 2. El acta se puede preparar y cumplimentar electrónicamente.

B.3 Al menos veinte minutos antes del inicio del partido, el anotador preparará el acta de la siguiente manera.

B.3.1 Inscribirá los nombres de los dos equipos en el encabezamiento del acta. El primer equipo siempre será el equipo local. En torneos o partidos disputados en terreno neutral, el primer equipo será el mencionado en primer lugar en el programa. El primer equipo será el equipo 'A' y el segundo será el equipo 'B'.

B.3.2 Posteriormente reflejará:

- El nombre de la competición.
- El número de encuentro.
- La fecha, la hora y el lugar de juego.
- El nombre del árbitro principal y árbitro(s) auxiliar(es).



FEDERACIÓN ANDALUZA DE BALONCESTO
ACTA PARTIDO MINIBASKET

Competición: CAMP. B.º N.º 1 Localidad: SEBASTIÁN EQUIPO A: CADIZ contra EQUIPO B: ALBUCELA

Campo: BANCA S.º Fecha: 08.04.09 Hora: 10:00

Árbitro principal: YAGÜE, I N.º: 750

Árbitro auxiliar: OLIVERA, C N.º: 157

TANTEO ARRASTRADO

A	M	R	A	A	M	A	A	M	A
---	---	---	---	---	---	---	---	---	---

Esquema 8 Encabezamiento del acta

B.3.3 A continuación, el anotador inscribirá los nombres de los componentes de los equipos, según la relación proporcionada por el entrenador o su representante. El equipo 'A' ocupará la parte superior del acta y el equipo 'B', la inferior.

Debe haber un mínimo de 10 jugadores inscritos en acta y un máximo de 12 en liga regular, play-offs, y Campeonatos de Andalucía.

B.3.3.1 En la primera columna, el anotador inscribirá el número (tres últimas cifras) de licencia de cada jugador. En torneos, sólo se indicará el número de licencia de cada jugador en el primer partido disputado por su equipo.

B.3.3.2 En la segunda columna, el anotador inscribirá el primer apellido y las iniciales del nombre de cada jugador en el orden de los números de las camisetas, todo en LETRAS MAYÚSCULAS, utilizando la lista de miembros de equipo facilitada por el entrenador o su representante. Se indicará el capitán del equipo escribiendo (CAP) justo después de su nombre.

B.3.3.3 Si un equipo presenta menos de doce (12) jugadores, el anotador trazará una línea en los espacios correspondientes al número de licencia, nombre, número, etc. del jugador o jugadores que no participen en el partido.

B.3.4 En la parte inferior del espacio destinado a cada equipo, el anotador inscribirá (en LETRAS MAYÚSCULAS) los nombres del entrenador y del ayudante de entrenador.

B.4 Al menos diez minutos antes del partido, ambos entrenadores:

B.4.1 Confirmarán su acuerdo con los nombres y números correspondientes de los componentes de su equipo.

B.4.2 Confirmarán los nombres el entrenador y del ayudante de entrenador.

B.4.3 Indicarán los cinco (5) jugadores que van a iniciar el encuentro, marcando con una pequeña 'x' junto al número del jugador en la columna 'Entrada'.

El entrenador debe facilitar los quintetos de los seis periodos antes del comienzo de cada periodo.

B.4.4 Firmará el acta. El entrenador del equipo 'A' será el primero que proporcione esta información.

Equipo B		Faltas de Equipo											
Tiempo muerto		Periodo 1					Periodo 2						
1.ª Parte		XXXXX					XXXXX						
2.ª Parte		XXXXX					XXXXX						
Periodos Extra		XXXXX					XXXXX						
N.º Licencia	NOMBRE DE LOS JUGADORES	N.º Jugador	ENTRADAS					FALTAS					
			1	2	3	4	5	6	1	2	3	4	5
049	CORTIS, C	4	-	x	-	x	-	x	2ª	4ª	7ª		
420	SABIDO, A (CO)	5	x	-	x	-	x	6ª	7ª	8ª			
157	ESTRADA, J	6	x	-	x	-	x	7ª	8ª	2ª	3ª		
281	LAESO, G	7	-	-	x	-	x	6ª	8ª	1ª	4ª	7ª	
654	DELGADO, J	8	-	x	-	x	3ª	4ª					
277	UESA, A	9	x	-	x	x		5ª					
326	FERRAZ, F	10	x	x									
742	RAMOS, A	11	-	x	-	x	6ª	8ª					
550	BECCERRA, J	12	-	x	-	x	5ª						
622	QUEVEDO, S	13	-	x	-	x	6ª	1ª	2ª				
124	BLANCO, B	14	x	-	x	-	x	8ª	8ª				
250	PÉREZ, E	15	-	x	-	x	4ª						
ENTRENADOR: NAVAS, A (425)													
ENTRENADOR AY.: FERRAZ, R (953)													
DEFENSA ILEGAL													

Esquema 9 Los equipos en el acta

B.5 Tiempos muertos

B.5.1 Los tiempos muertos se registrarán en el acta anotando el minuto de juego del período o período extra en las casillas apropiadas situadas debajo del nombre del equipo.

B.5.2 Al final de cada mitad y periodo extra, las casillas no utilizadas se marcarán mediante dos líneas horizontales paralelas.

B.6 Faltas

B.6.1. Las faltas de los jugadores pueden ser personales, técnicas, antideportivas o descalificantes y se le anotarán al jugador correspondiente.

B.6.2. Las faltas del personal de banco del equipo pueden ser técnicas o descalificantes y se le anotarán al entrenador.

B.6.3. Las faltas por defensa ilegal son faltas técnicas cuya responsabilidad pertenece al entrenador pero **no computan para las faltas de equipo**, y se anotarán en un casillero distinto habilitado al efecto. La acumulación de dos faltas técnicas (E) por defensa ilegal computará como una falta técnica de entrenador tipo "C"

B.6.4. El registro de faltas se realizará indicando el minuto, tipo falta superíndice y penalización subíndice.

B.7.2.1 Una falta personal se indicará inscribiendo una 'P'.

B.7.2.2 Una falta técnica de un jugador se indicará inscribiendo una 'T'. Una segunda falta técnica también se anotará mediante una 'T', seguido de 'GD' ('game disqualification': descalificación del partido) en el siguiente espacio.

B.7.2.3 Una falta técnica de un entrenador por su comportamiento personal antideportivo se indicará inscribiendo una 'C'. Una segunda falta técnica similar también se indicará mediante una 'C', seguido de 'GD' ('game disqualification': descalificación del partido) en el siguiente espacio.

B.7.2.4 Una falta técnica contra un entrenador por cualquier otra razón excepto por defensa ilegal se indicará mediante una 'B'.

- B.7.2.5 Una falta técnica por defensa ilegal se anotara al entrenador mediante una “E”
- B.7.2.6 Una falta antideportiva de un jugador se indicará inscribiendo una ‘U’. Una segunda falta antideportiva también se indicará mediante una ‘U’, seguido de ‘GD’ (‘game disqualification’: descalificación del partido) en el siguiente espacio.
- B.7.2.7 Una falta descalificante se indicará inscribiendo una ‘D’.
- B.7.2.8 Cualquier falta que implique tiros libres se anotará añadiendo el número de tiros libres (1, 2 o 3) junto a la ‘P’, ‘T’, ‘C’, ‘B’, ‘U’ o ‘D’.
- B.7.2.9 Todas las faltas en contra de ambos equipos que impliquen sanciones de la misma gravedad y que se compensen de acuerdo al Art. 42 (Situaciones especiales) se indicarán inscribiendo una pequeña ‘c’ junto a la ‘P’, ‘T’, ‘C’, ‘B’, ‘U’ o ‘D’.
- B.7.2.10 Al final de cada período, el anotador trazará una línea gruesa entre los espacios utilizados y los no utilizados.
Al final del tiempo de juego, el anotador tachará los espacios restantes con una línea horizontal gruesa.

FALTAS DE MIEMBROS DE EQUIPO

Falta personal sin tiros libres

S				
---	--	--	--	--

P				
---	--	--	--	--

Falta personal con 1/2/3 tiros libres

S ₁	S ₂	S ₃		
----------------	----------------	----------------	--	--

P ₁	P ₂	P ₃		
----------------	----------------	----------------	--	--

Faltas compensadas

S _C	S _C	T _C		
----------------	----------------	----------------	--	--

P _C	T _C	U _C		
----------------	----------------	----------------	--	--

Falta técnica jugador

S _T				
----------------	--	--	--	--

T ₂				
----------------	--	--	--	--

Falta antideportiva

S _U				
----------------	--	--	--	--

U ₂				
----------------	--	--	--	--

Se anotará el nº de tiros libres concedidos (1, 2 o 3)

Jugador con 2 faltas antideportivas/técnicas

S _U	S _U	GD		
----------------	----------------	----	--	--

U ₂	U ₂	GD		
----------------	----------------	----	--	--

Se escribirá GD en el siguiente espacio libre

Falta descalificante de jugador

S _D				
----------------	--	--	--	--

D ₂				
----------------	--	--	--	--

Falta descalificante sustituto

S _D				
----------------	--	--	--	--

D				
---	--	--	--	--

S _D				
----------------	--	--	--	--

B ₂				
----------------	--	--	--	--

Falta descalificante jugador excluido
A) Cuando es la 6ª falta en pista y no ha sido avisado

2	5	7	8	9
---	---	---	---	---

9 _D				
----------------	--	--	--	--

P	P	P	P	P
---	---	---	---	---

D ₂				
----------------	--	--	--	--

Estas faltas sí cuentan como faltas de equipo

B) Cuando es la 6ª falta en pista y ya ha sido avisado

2	5	7	8	9
---	---	---	---	---

9 _D				
----------------	--	--	--	--

P	P	P	P	P
---	---	---	---	---

D ₂				
----------------	--	--	--	--

9 _B				
----------------	--	--	--	--

B ₂				
----------------	--	--	--	--

Estas faltas sí cuentan como faltas de equipo

C) Cuando es la 6ª falta y es jugador excluido

2	5	7	8	9
---	---	---	---	---

9 _D				
----------------	--	--	--	--

P	P	P	P	P
---	---	---	---	---

D				
---	--	--	--	--

9 _B				
----------------	--	--	--	--

B ₂				
----------------	--	--	--	--

Estas faltas NO cuentan como faltas de equipo

Enfrentamientos (Art. 39): Sustituto

7	8	F	F	F
---	---	---	---	---

9 _B				
----------------	--	--	--	--

P	P	F	F	F
---	---	---	---	---

B ₂				
----------------	--	--	--	--

Enfrentamientos (Art. 39): Jugador excluido

2	5	7	8	9
---	---	---	---	---

9 _D				
----------------	--	--	--	--

P	P	P	P	P
---	---	---	---	---

F				
---	--	--	--	--

9 _B				
----------------	--	--	--	--

B ₂				
----------------	--	--	--	--

FALTAS DE ENTRENADORES

Falta técnica al entrenador

7 _T				
----------------	--	--	--	--

7 _T	9 _T	GD		
----------------	----------------	----	--	--

C ₂				
----------------	--	--	--	--

C ₂	C ₂	GD		
----------------	----------------	----	--	--

Falta técnica al banquillo

7 _T				
----------------	--	--	--	--

7 _T	9 _T	9 _T	GD	
----------------	----------------	----------------	----	--

B				
---	--	--	--	--

B ₂	C ₂	B ₂	GD	
----------------	----------------	----------------	----	--

Quando un entrenador sea descalificado por cometer 2 C o acumulación de 3 B+C, se escribirá GD en el siguiente espacio libre

Falta descalificante al entrenador

7 _D				
----------------	--	--	--	--

D ₂				
----------------	--	--	--	--

Falta descalificante al entrenador ayudante

7 _D				
----------------	--	--	--	--

B ₂				
----------------	--	--	--	--

7 _D				
----------------	--	--	--	--

D				
---	--	--	--	--

Falta descalificante al entrenador y al ayudante

7 _D				
----------------	--	--	--	--

D ₂				
----------------	--	--	--	--

7 _D				
----------------	--	--	--	--

D ₂				
----------------	--	--	--	--

Falta descalificante a sustituto/jugador excluido (además de en su propio casillero) o asistente de equipo

7 _B				
----------------	--	--	--	--

B ₂				
----------------	--	--	--	--

Enfrentamientos (Art. 39): Solo entrenador

7 _D	F	F		
----------------	---	---	--	--

D ₂	F	F		
----------------	---	---	--	--

Enfrentamientos (Art. 39): Solo entrenador ayudante y/o asistente de equipo

7 _D				
----------------	--	--	--	--

B ₂				
----------------	--	--	--	--

F	F	F		
---	---	---	--	--

F	F	F		
---	---	---	--	--

Falta técnica por defensa ilegal

5 _{E2}				
-----------------	--	--	--	--

RECUERDA:

Un entrenador que ha sido descalificado por acumulación de faltas técnicas o un jugador que ha sido descalificado por cometer 2 faltas antideportivas o 2 faltas técnicas, no puede ser sancionado posteriormente con otra falta técnica/descalificante. Cualquier comportamiento antideportivo posterior debe reflejarse en un informe al dorso de acta. En caso contrario, no debe realizarse informe alguno.

FALTAS DURANTE INTERVALOS DE JUEGO

Las faltas técnicas cometidas durante un intervalo por los miembros de equipo facultados para jugar se anotan a dicho miembro de equipo y cuentan para las faltas de equipo del siguiente período.

Recuerda que si se sanciona una falta técnica durante un intervalo de juego, la penalización será de un tiro libre seguido de:

- * El salto inicial si se ha sancionado antes del primer período
- * Un saque para el equipo que ha lanzado el tiro libre en los demás intervalos.

I ₂				
----------------	--	--	--	--

T ₂				
----------------	--	--	--	--

I ₂				
----------------	--	--	--	--

Se recuerda que las faltas durante intervalos no modifican la dirección de la flecha de alternancia

B.6. Faltas de equipo

B.6.1 Se dispone de cuatro espacios en el acta para cada periodo (justo debajo del nombre del equipo y encima de los nombres de los jugadores) en los que registrar las faltas de equipo.

B.6.2 Siempre que un jugador cometa una falta personal, técnica, antideportiva o descalificante, el anotador registrará la registrará contra el equipo dicho jugador trazando una 'X' de gran tamaño en los espacios designados al efecto.

B.7 Tanteo arrastrado.

El anotador llevará un resumen arrastrado cronológico de los puntos conseguidos por ambos equipos en las cuatro columnas habilitadas para ello. En una misma fila no deben aparecer anotaciones de ambos equipos, ni podrá quedar ninguna en blanco.

Cada columna se divide en cinco espacios verticales:

- El espacio central, que está sombreado y marcado con una "M", se reserva para el tiempo, que empieza a contar en el minuto 1, ya que el 0 no existe. La numeración será del 1 al 8, exceptuando los periodos extra, que será del 1 al 5. El minuto de juego sólo se hará constar en el primer hecho reflejado en cada uno de los minutos que comprende cada periodo, es decir, no se debe repetir el minuto hasta que no cambie.
- Los dos espacios gemelos a la izquierda y a la derecha del espacio central son para el tanteo arrastrado de los dos equipos. El primer espacio es para el número del jugador que ha marcado un cesto en juego o ha lanzado un tiro o tiros libres. El segundo espacio es para el tanteo arrastrado, es decir, el total de los puntos obtenidos por el equipo hasta ese momento.
- Se inscribirá en el espacio superior izquierdo, junto a la M que define la columna de los minutos, la letra A, correspondiente al equipo "A", en el espacio a la izquierda y, en el espacio gemelo de la derecha, la letra B, correspondiente al equipo "B".
- Las canastas en juego se harán constar reflejando el número del jugador que la convirtió y la puntuación total alcanzada hasta ese momento.
- Los tiros libres que corresponden a la misma penalización se unirán mediante un paréntesis en el espacio entre el número del jugador, que solo debe indicarse una vez en cada penalización de tiros, y el tanteo arrastrado. Si el tiro es convertido, se inscribirá el tanteo arrastrado correspondiente, mientras que si no es convertido, se anotará una línea horizontal.

B.8 Tanteo arrastrado: instrucciones adicionales

B.8.1 Una canasta de 3 puntos se registrará trazando un círculo alrededor del número del jugador que la consiguió. Cualquier tiro realizado por detrás de las líneas del rectángulo que forman: la línea de tiro libre, la prolongación de la misma a cuatro metros a cada lado desde el centro de dicha línea y la unión con la línea de fondo, se considera triple.

B.8.2 Una canasta marcada accidentalmente por un jugador en su propio cesto se registrará como si la hubiera conseguido el capitán en cancha del otro equipo.

B.8.3 Los puntos conseguidos cuando el balón no entra en la canasta (Art. 31 Interposiciones e interferencias) se registrarán como si los hubiera anotado el jugador que realizó el lanzamiento.

B.8.4 Al final de cada periodo, el anotador trazará un círculo grueso alrededor (□) del último total de puntos anotado por cada equipo 87 y una línea horizontal gruesa debajo de la última anotación del periodo.

B.8.5 Al comienzo de cada periodo, el anotador continuará llevando el registro cronológico de los puntos anotados desde el lugar en que se interrumpió.

B.8.6 Siempre que sea posible, el anotador debe comprobar su tanteo arrastrado con el marcador del partido. Si existe alguna discrepancia, y si su tanteo es correcto, deberá adoptar de inmediato las medidas necesarias para que se corrija el marcador. En caso de duda o si alguno de los equipos presenta objeciones a dicha corrección, deberá informar al árbitro principal tan pronto como el balón quede muerto y se detenga el reloj de partido.

Esquema 10 Tanteo arrastrado

Δ	M	B
	1	53
	3	45
112	4	
		9/-
		1/-
114	5	
		147
		99
116	6	
	7	1011
47		
18		
410		
(11)		
	8	6/12
		113
		915
	3	418
		1120

		673
1073		
	5	475
	6	477
	7	479
8-		
74		
876	8	
4-		
3-		
1079		
		4-
		(30)

B.9 Tanteo arrastrado: Resumen

B.9.1 Al final del partido, el anotador trazará un círculo grueso alrededor del total de puntos anotados por cada equipo y dos líneas horizontales gruesas debajo de la última anotación. Además, trazará una línea diagonal de izquierda a derecha hasta la parte inferior de la columna para tachar los espacios restantes del tanteo arrastrado.

B.9.2 Al final de cada periodo (primero al sexto) el anotador inscribirá el tanteo obtenido por cada equipo en el apartado correspondiente, en el extremo inferior del acta.

B.9.3 Al final del partido, registrará el tanteo final y el nombre del equipo ganador.

B.9.4 El anotador firmará el acta después de que la hayan firmado el ayudante de anotador, cronometrador y operador de 24 segundos.

B.9.5 Una vez que haya sido firmada por el árbitro auxiliar, el árbitro principal será el último en aprobar y firmar el acta. Con esta acción finaliza la administración y conexión con el partido

Tanteos:						Resultados periodos extra		Tanteo Final		Equipo Ganador	
Periodo 1	Periodo 2	Periodo 3	Periodo 4	Periodo 5	Periodo 6	A	B	A	B	ANDALUCÍA	
A 11 B 15	A 10 B 16	A 12 B 5	A 13 B 21	A 19 B 9	A 14 B 14	A	B	A -79	B -80		
Anotador: <u>TERCERAN, D</u>						Firma del árbitro principal					
Cronometrador: <u>GADEA, B</u>						Firma del árbitro auxiliar					
Operador Posesión: <u>MARZ, L</u>						Equipo A		Equipo B			
Comisario Mesa: <u>RODRIGUEZ, F</u>						Equipo A		Equipo B			
DELEGADO DE CAMPO:											

BLANCA: PARA LA F.A.B. - AZUL: PARA LA DELEGACIÓN PROVINCIAL - ROSA: PARA EL EQUIPO GANADOR - AMARILLA: PARA EL EQUIPO PERDEDOR

Esquema 10 Parte inferior del acta

B.10 Diferencia 40 puntos.

B.10.1. Si alguno de los dos equipos alcanza o supera una **diferencia de 40 puntos** en el marcador, el partido se dará por finalizado en cuanto a puntos se refiere.

B.10.2. A partir de ese momento, el equipo que alcanzó/superó la diferencia de 40 puntos no puede presionar a toda pista, ni solicitar tiempo muerto.

B.10.3. El tiempo de juego será a reloj corrido durante lo que quede de partido, excepto en tiempos muertos, que si se detendrá el reloj.

B.10.4. En el acta, NO se reflejarán más puntos, el partido se da por finalizado con el marcador que alcanzó/superó la diferencia de 40 puntos. Se trazará una línea horizontal debajo de la última anotación conseguida, para no seguir anotando más puntos.

B.10.5. En el acta, SI seguirá reflejándose todo tipo de faltas, faltas de equipo, tiempos muertos, entradas, como de un partido normal se tratase, de manera que si un jugador comete su quinta falta debe ser expulsado y no puede volver a jugar. Debe seguir anotándose con el color del periodo que se esté jugando, independientemente del periodo en el que se cerró el acta.

B.10.6. Las faltas se anotarán con la letra de la naturaleza de la falta, sea P, T, U, C, B, E, D, omitiéndose el minuto.

B.10.7. Al finalizar el partido, el acta debe cerrarse en color azul (color del sexto periodo).

B.10.8. Al finalizar el partido, el árbitro principal debe reflejar al dorso del acta este hecho, indicando: “El partido terminó en el minuto ____ del ____ periodo, al alcanzar/superar el equipo ____ A / B ____ la diferencia de 40 puntos”.

**FIN DE LAS REGLAS
Y
PROCEDIMIENTOS EN LOS PARTIDOS**