

martes 5 de noviembre de 2019

Castillo de Torres

El castillo se localiza en el término municipal de Cumbres de San Bartolomé y se ubica en un cerro, en posición dominante sobre la Ribera del Múrtiga, un enclave estratégico de paso entre Portugal y el valle del Guadalquivir. Durante la Edad Media se desarrolló también un poblado, que sin embargo no prosperó.

Los estudios indican una construcción portuguesa, de mediados del siglo XIII, en el marco del avance de la Orden militar del Hospital, desde Moura hacia el este, estando ocupado por esta orden en el año 1311. Pero ya en 1344 hay documentos históricos que citan Torres como un poblado parte de los dominios de Alfonso X.

Actualmente en ruinas, el castillo es de planta rectangular, con una superficie de 420 m². Su puerta principal era de ingreso directo, de arco apuntado y flanqueada por dos torres. Los lienzos de muralla son de mampostería, de una anchura entre 1,7 y 2 metros, con una altura estimada de ente 4 y 5 metros. Poseía cuatro torres de planta cuadrangular en las esquinas, y en su interior hay restos de estancias y un aljibe, disponiendo de barbacana exterior.

Visitable sólo exterior


Castelo do Torres

O castelo, localizado no território do município de Cumbres de San Bartolomé, situa-se em um cerro sobranceiro à ribeira del Múrtiga. Um ponto estratégico de passagem entre Portugal e o vale do Guadalquivir. Durante a Idade Média desenvolveu-se também um povoado, contudo não prosperou.


Os estudos indicam que se trata de uma construção portuguesa, datada de meados do século XIII, no âmbito do avanço da Ordem Militar do Hospital, de Moura para o leste, sendo ocupada por esta ordem em 1311. No entanto, existem documentos históricos datados de 1344 que já mencionam Torres como um povoado parte dos domínios de Alfonso X.

O castelo, hoje em dia em ruínas, tem planta retangular e uma área de 420 m². A sua porta principal constituía uma entrada direta, formada por um arco ogival e flanqueada por duas torres. Os panos de muralha são de alvenaria com largura entre 1,7 e 2 metros e altura estimada entre 4 e 5 metros. Possuía quatro torres quadrangulares nas esquinas e, em seu interior, há vestígios de dependências e uma cisterna, dispondo de uma barbacã exterior.


Apenas o exterior está aberto aos visitantes.




Descargar imagen



Descargar imagen



Descargar imagen



Descargar imagen